



**GEMİ VE YAT**  
İHRACATÇILARI  
BİRLİĞİ

**2016 YILI**  
**FAALİYET RAPORU**

## **BAŞKANIN MESAJI**



2010 yılında 61. İhracatçı Birliği ve 24. İhracatçı sektörü temsilen kurulan Gemi ve Yat İhracatçıları Birliğimizi yönetme görevi sizlerin teveccühleri ile bizlere emanet edilmişti. 2014 yılında bu önemli görevin birinci dönemini tamamlamış. 2014 yılında gerçekleşen Seçimli Genel Kurul vasıtasıyla bizleri bir dönem daha bu göreve layık görmemiz ile faaliyetlerimizi hızlandırarak devam ettirmeye başlamıştık. Sözlerime, Birliğimizin kuruluşundan itibaren bizlere destek veren sektörümüzün değerli paydaşlarına, ilk günden beri görev ve sorumluluklarının bilincinde olan ve var gücüyle sektörümüzü güçlendirmek için çalışan birinci ve ikinci dönem Yönetim Kurulu Üyesi arkadaşlarıma ve her fırsatta bize desteklerini esirgemeyen sektörümüzün tüm

değerli paydaşlarına teşekkürlerimi sunarak başlamak istiyorum.

Sektörümüzün önemini hem kendi ülkemizde hem de uluslararası anlamda ortaya koymak maksadıyla çıktığımız bu yolda yapmış olduğumuz faaliyetler, her geçen yıl gerek sayı gerek nitelik anlamında büyüyerek devam etmektedir. Kuruluş aşamasında sadece 76 üye ile çıktığımız bu yolda, bugün 500'ü aşkın üyemiz ile beraber hedeflerimize adım adım yürümeye devam ediyoruz.

Birçok ihracatçı birliğinin aksine bizler sektörümüzü sadece ihracat odaklı olarak değil, bir bütün olarak sahiplenmeye, sektörümüzün tüm sorunlarını sözlü ve yazılı olarak ilgili devlet Makamlarına ulaştırmaya, sektörümüzün geleceği adına birçok toplantı, konferans ve çalıştaylara katılım sağlamaya, sektörle ilgili hem yurt içi, hem de küresel gelişmeleri takip etmeye, ihracat verilerini aylık ve yıllık periyotlarla düzenli olarak raporlamaya, 2023 ihracat stratejilerine yönelik olarak eylem maddelerinin takibini yapmaya 2016 yılında da devam ettik .

2016 yılı ülke ekonomimizin genelinde olduğu gibi sektörümüz açısından da ihracat anlamında çok verimli geçmemiştir. Yılın ilk 3 çeyreğinde politik krizlerin de etkisiyle bir önceki yıla kıyasla çok ciddi gerileme gösteren sektör ihracatımız, 2016 yılını tam da sektör için kayıp yıl olarak ilan etmek üzereyken ciddi bir atağa geçmiş ve yılın son 3 ayı içerisinde sanayi sektörleri arasında en çok ihracat artışı gösteren sektör olmayı başarmıştır. Sektör ihracatımız uzun bir dönemin ardından 1 milyar dolarlık psikolojik sınırın hemen altında kalarak 972 milyon dolar olarak realize olmuştur. Ancak yılın son çeyreğinde görülen artış nice krizlerden başarıyla çıkmayı başarmış sektörümüz için yeniden umut olmuştur.

Sözlerime yıllardır sayılarını arttırarak sürdürdüğümüz bu faaliyetlerin sektörümüze uzun vadede daha büyük katkılar sağlayacağını temenni ederek son veriyor, 2017 yılının sektörümüz ve ülkemiz açısından hayırlar vesile olmasını diliyorum.

## **Başaran BAYRAK**

**Gemi ve Yat İhracatçıları Birliği Yönetim Kurulu Başkanı**

## YÖNETİM KURULU

<b>Başaran BAYRAK</b> Başkan	ÇEKSAN GEMİ İNŞA ÇELİK KONSTRÜKSİYON SAN. VE TİC. A.Ş.
<b>Devrim Orkun KALKAVAN</b> Başkan Yrd.	SEDEF GEMİ İNŞAATI A.Ş.
<b>Cem SEVEN</b> Başkan Yrd.	SANMAR DENİZCİLİK MAKİNA VE TİC.A.Ş.
<b>Cem HÜROĞLU</b> Muhasip Üye	DATA HİDROLİK MAK. SAN A.Ş.
<b>Recai Hakan ŞEN</b> Üye	MED MARİN KIL. VE RÖM. HİZ. İNS. SAN. TİC. A.Ş.
<b>Refik Yavuz KALKAVAN</b> Üye	BEŞİKTAŞ GEMİ İNŞA A.Ş.
<b>Sedat ERGÜN</b> Üye	DÜNYA YATÇILIK A.Ş.
<b>Orhan GÜLCEK</b> Üye	CEMRE MARİN ENDÜSTRİ A.Ş.
<b>Necdet SALGÜR</b> Üye	PROTEKSAN YAT VE GEMİ SAN. TİC. A.Ş.
<b>Erdem AĞAN</b> Üye	AĞANLAR TERSANESİ PAZ. TİC. VE SAN. A.Ş.
<b>Ahmet ÖTKÜR</b> Üye	ÇELİK TRANS DNZ. İNŞ. LTD. ŞTİ.

## DENETİM KURULU ÜYELERİ

<b>Yusuf Turhan SOYASLAN</b>	SOYASLAN DENİZCİLİK SAN. VE TİCARET LTD. ŞTİ.
<b>Kamil USTAMEHMETOĞLU</b>	ER GEMİCİLİK NAKLİYAT DIŞ TİC. LTD. ŞTİ.
<b>Suphi ÇOLAK</b>	SEL AY DENİZCİLİK SAN. VE TİC. LTD. ŞTİ.

# İSTANBUL İHRACATÇI BİRLİKLERİ

## GENEL SEKRETERLİĞİ



<b>GENEL SEKRETER</b>	İ. Selçuk Şağban
<b>GENEL SEKRETER YARDIMCISI</b>	Doğuş Tozanlı
<b><u>SUBELER</u></b>	
Gemi – Su Ürünleri	Şube Müdürü Gülden Polat ŞAĞBAN
Mobilya	Şube Müdürü Tayfun Kutay OKTAY
Devlet Yardımları Şubesi	Şube Müdürü Rengin BAL
Dahilde İşleme – İhracat İadeleri Şubesi	Şube Müdürü Haluk KORKUSUZ
Fındık – Kuru Meyve	Şube Müdürü Mustafa AYOĞLU
Hububat	Şube Müdürü Volkan KEKEVİ
Uygulama – Eğitim – İletişim Şubesi	Şube Müdürü Necati KORKMAZ
Muhasebe Şubesi	Şef Mehmet Mehdi ASLAN
Bilgi İşlem Şubesi	Şef Cihan HOŞ

**GEMİ VE YAT İHRACATÇILARI BİRLİĞİ  
2016 YILI OLAĞAN GENEL KURUL TOPLANTISI**

**Toplantı Tarihi: I. Toplantı: 6 Nisan 2017 Saat:14:30  
II. Toplantı: 7 Nisan 2017 Saat:14:30**

**Genel Kurul Gündemi:**

1. Açılış, saygı duruşu ve İstiklal Marşı,
2. Başkanlık divanının seçilmesi,
3. Yönetim kurulu çalışma raporunun okunması ve görüşülmesi,
4. Bilanço, gelir-gider hesaplarının görüşülmesi,
5. Denetim kurulu raporunun okunması ve görüşülmesi,
6. Yönetim kurulu ve denetim kurulunun ibrası,
7. Müteakip yıl bütçe ve iş programlarının görüşülmesi ve oylanması,
8. Dilekler.


# İÇİNDEKİLER

İÇİNDEKİLER	Sayfa No
BİRLİK FAALİYETLERİ	7-30
GENEL SEKTERELİK FAALİYETLERİ	31-40
DÜNYA TİCARETİNDEKİ GELİŞMELER	41-44
TÜRKİYE EKONOMİSİNDEKİ GELİŞMELER	44-52
TÜRKİYE'NİN GEMİ VE YAT İHRACATI	53-56
MALİ TABLOLAR ve DENETÇİ RAPORU	57-61
2016 YILI FAALİYET PLANI	62

## BİRLİK FAALİYETLERİ:

### 2016 Yılı Kabine Ziyaretleri:

2016 yılında TİM Başkanı Mehmet Büyükekşi, Yönetim Kurulu ve Sektörler Konseyi üyeleri ile birlikte yeni kabine üyelerine iyi dileklerde bulunmak ve yeni görevlerini tebrik etmek adına ziyaretlerde bulunulmuştur. Gemi ve Yat İhracatçıları Birliği'ni temsilen söz konusu ziyaretlere Birlik Yönetim Kurulu Başkanı Başaran Bayrak katılmış olup görüşmeler esnasında ihracatın ülke ekonomisi ve geleceği için öneminden bahsedilmiştir.






İhracatçıların ilgili bakanlıklarla olan sorunlarının iletildiği ve işbirliği fırsatlarının görüşüldüğü ziyaretler kapsamında Bilim Sanayi ve Teknoloji Bakanı Fikri Işık; Çalışma ve Sosyal Güvenlik Bakanı Süleyman Soylu; Maliye Bakanı Naci Ağbal; Gümrük ve Ticaret Bakanı Bülent Tüfekçi; Başbakan Yardımcısı Lütfi Elvan; Başbakan Yardımcısı Mehmet Şimşek; Kalkınma Bakanı Cevdet Yılmaz; Gıda Tarım ve Hayvancılık Bakanı Faruk Çelik;



Kültür Turizm Bakanı Mahir Ünal; Gençlik ve Spor Bakanı Akif Çağatay Kılıç ile görüşmüştür.



## Geniřletilmiř Bařkanlar Kurulu Toplantıları:

### 22 Ocak 2016: Sayın Fikri Iřık

TİM Geniřletilmiř Bařkanlar Kurulu Toplantısı Bilim Sanayi ve Teknoloji Bakanı Fikri Iřık'ın katılımıyla gerekleřtirilmiřtir. 22 Ocak 2016 gn dzenlenen toplantıya 26 sektr ve



drt blgesel birlięin bařkanları ile ynetim kurulu yeleri katılmıř olup katılımcılar Bakan Iřık'a ihracatla ilgili sıkıntılarını, beklentilerini ve czm nerilerini aktarmıřlardır.

Bakan Iřık, ihracatıların Trkiye'nin bymesinin en yakın řahidi olduklarına iřaret ederek hem ekonomik hem de diplomatik aıdan ihracatıların nn ama ve kolaylıklar saęlama noktasında bugne kadar olduęu gibi bundan sonra da gerekli desteęin verileceęini belirtmiřtir.

Mehmet Byekēi ise, 2023 vizyonu doęrultusunda byk dnřm ve reformlara ihtiya duyulduęu bilgisini aktarmıř, TİM olarak hedefleri gerekleřtirmede inovasyonun ve Ar-Ge alıřmalarının kilit rol olduęunun bilinciyle hareket edildięini vurgulamıřtır.



## 23 Şubat 2016: Mehmet Şimşek



2016 yılı Şubat ayında gerçekleştirilen TİM Genişletilmiş Başkanlar Kurulu Toplantısı' na Başbakan Yardımcısı Mehmet Şimşek de katılım sağlamışlardır. Toplantıda iştirak etmiş İhracatçı Birlikleri Başkanları ve yardımcılarını ile TİM Sektörler Konseyi üyeleri arasında fikir alışverişlerinde bulunulmuş, ihracatta yaşanan sorunlar ve çözüm önerileri tartışılmıştır.

Görüşmeler sırasında Mehmet Şimşek'e ihracatçılarımıza dair 150 maddeden oluşan öneri ve beklentilerin derlendiği bir dosya sunulmuş, özellikle Kredi Garanti Fonu'nun oluşturulması ve mevcut fondaki rezervin tamamen ihracatçıya aktarılması hususundaki talepler kendisine ilgili sektörlerce toplantı esnasında aktarılmıştır.





### 25 Mart 2016: Naci Ağbal

25 Mart 2016 günü Dış Ticaret Kompleksi'nde gerçekleştirilen TİM Genişletilmiş Başkanlar Kurulu Toplantısı'na Maliye Bakanı Naci Ağbal'ın katılım sağlamışlardır.

Global büyümenin önündeki en büyük engellerden birinin yapısal reform ihtiyacı olduğunu ifade eden Maliye Bakanı Naci Ağbal bugün yapılması gerekenin ülkelerin tek tek kendi içinde çözüm aramasındansa global anlamda sorun çözebilecek yapısal reformlara öncelik verilmesi olduğunu belirtmiştir.



## 21 Nisan 2016: Bülent Tüfekçi




Nisan ayında gerçekleştirilen Genişletilmiş Başkanlar Kurulu Toplantısı'na Gümrük ve Ticaret Bakanı Bülent Tüfekçi iştirak etmiştir. Toplantıda Tüfekçi'ye ihracatçıların 56 madde olarak oluşturdukları sorun ve çözüm önerileri sunulmuştur. Bakan Tüfekçi Bakanlığın özellikle yeni pazar araştırmaları hususunda ihracatçıya destek vermesi gerektiğini vurgulamış bu konuda çalışmalar yapıldığından bahsetmiştir.



## Yurtdışında Gerçekleşen Etkinlikler:

### 2-5 Mayıs 2016 OTC Fuarı Houston-ABD:

Her yıl ABD'nin Teksas eyaleti Houston şehrinde gerçekleştirilen ve offshore teknolojileri konusunda dünyanın en büyük etkinliği olarak kabul edilen OTC Fuarı'na Gemi ve Yat İhracatçıları Birliği olarak 3.defa katılım sağlanmıştır.



Fuara Gemi ve Yat İhracatçıları Birliği'ni temsilen Yönetim Kurulu Başkanı Başaran Bayrak, Ulaştırma Denizcilik ve Haberleşme Bakanlığı Tersane ve Kıyı Yapıları Genel Müdürü Hızırreis Deniz, Yönetim Kurulu Başkan Yardımcısı Devrim Orkun Kalkavan, sektör temsilcileri Volkan Urun (Çeliktrans Tersanesi), Zihni Memişoğlu (Gimaş Supply) ve birlik personeli katılım göstermişlerdir.


Türk gemi inşa sektörünün Houston'da gerçekleştirebilecekleri iş ortaklıkları konusunda katılımcılarla görüşülen fuarda dünyanın önemli klas kuruluşlarından olan American Bureau of Shipping 'in yetkilileri başta olmak üzere birçok üst düzey firma yetkilisiyle görüşmeler yapılmıştır.



#### 6-10 Haziran 2016 Posidonia Fuarı Atina- Yunanistan

Gemicilik sektöründe dünyanın önde gelen gemi yapımı ve denizcilik fuarlarından biri olarak kabul edilen ve 2016 yılında 24.sü düzenlenen Posidonia 2016 Uluslararası Gemicilik Fuarı'na Gemi ve Yat İhracatçıları Birliği olarak ikinci kez milli katılım organizasyonu düzenlenmiştir.

6-10 Haziran 2016 tarihlerinde Atina- Metropolitan Center'da gerçekleştirilen fuara Türk gemi ve yat inşa sektöründe faaliyet gösteren birçok firma ilgi göstermiş olup fuar süresince ürünlerini sergileme ve yeni iş ortaklıkları konusunda diyalog geliştirme imkanı bulmuşlardır.



Fuar süresince Hall 3' te 147 m2lik bir alanda bulunan milli katılım pavilyonunda yer alan Türk firmalarımız ise Gimaş Tedarik ve Dağıtım, Gisan Gemi İnşa sanayi, GİSBİR, Kardeşler Kepçe Gemi Makine, Onursan Gemi İnşa Onarım ve Ses Deniz Araçları İnşa San. olmuştur. Milli katılımımda yer alan söz konusu firmalarımıza Atina Büyükelçisi Kerim Uras tarafından sertifikaları dağıtılmıştır.





## 06-09 Eylül 2016 SMM Fuarı Hamburg- Almanya

2016 yılında 27.si düzenlenen “SMM 2016 Uluslararası Gem Yapımı , Makinesi ve Teknolojileri Fuarı” na Türkiye milli katılım organizasyonu bu yıl üçüncü kez Gemi ve Yat İhracatçıları Birliği koordinasyonu ile gerçekleştirilmiştir.



Ülkemiz gemi ve yan sanayi sektöründe faaliyet gösteren lider 19 Türk firmasının da milli katılım pavilyonunda ürünlerini sergilediği ve özellikle Avrupalı sektör paydaşlarıyla biraraya gelme fırsatı yakaladığı bu fuarda Gemi ve Yat İhracatçıları Birliği 3 ayrı holde stand açmıştır.



Milli katılım pavilyonunda yer alan Aliş Alüminyum, Cihan Gemi, Data Hidrolik, Güderoğlu Marin, Gürdesan, Güven Kepçe, Hüroğlu Otomotiv, İnebolu Tersanecilik, Kardeşler Kepçe, Kuzu Flex, Mariner Gemi, Marsis Dış Ticaret, Onursan, Özata Tersanecilik, Sanmar Denizcilik, Sedef Gemi, Sönmez Transformator, Yapaş Zincir ve Yardgem Denizcilik firmalarına fuara katılımlarına ilişkin sertifikaları Hamburg Başkonsolosumuz Mehmet Fatih Ak ve Tülay Uyanık tarafından verilmiştir. Sayın Ak, fuarda Türk gemi sanayiinin çok geniş şekilde temsil edilmesinden sevinç duyduklarını belirtmiştir. Gemi ve Yat İhracatçıları Birliği tarafından organize edilen SMM 2016 Fuarı milli katılım organizasyonu, Türk gemi inşa sektörünün 19 firmanın katılımı ile en yüksek katılımlı milli katılım organizasyonu olmuştur.

### **24-27 Aralık 2016 İran Sektörel Ticaret Heyeti Tahran-İran**

24-27 Aralık 2016 tarihleri arasında Gemi ve Yat İhracatçıları Birliği koordinasyonunda Tahran'a yönelik olarak düzenlenen Sektörel Ticaret Heyeti' ne Birliği temsilen Yönetim Kurulu Başkanı Başaran Bayrak katılmıştır. İran' da başlayacak olan ambargosuz dönemin Türk gemi ve inşa sektörü açısından yarattığı fırsatları değerlendirebilmek adına düzenlenmiş bu organizasyonda İranlı firmalarla iş görüşmeleri gerçekleştirilmiştir.



Heyete katılan Agantur Yatçılık, Çeliktrans Tersanesi, Elkon elektrik, Yaf Diesel, Loça Mühendislik, Güven Kepçe, Artı Mühendislik ve Çeksan Tersanesi temsilcileri gemi ve yat sektörü adına ambargosuz dönemde işbirliği olanaklarını masaya yatırıp İran pazarından pay

alabilmek adına söz konusu organizasyonda İnan devlet kurumları ve sektör paydaşlarıyla biraraya gelme imkanı bulmuştur.



## Yurtiçinde Gerçekleştirilen Etkinlikler

### 12-19 Şubat 2016 CNR Avrasya Boat Show



Deniz tutkunlarının ve sektörün her yıl heyecanla beklediği CNR Avrasya Boat Show karada gerçekleştirilen dünyanın en büyük ikinci tekne fuarı olma özelliğini taşımaktadır.

Gemi ve Yat İhracatçıları Birliği bu fuara info stand ile katılım sağlamış, fuar sonuna kadar Birlik tarafından gerçekleştirilmiş ve gerçekleştirilecek olan faaliyetleri ile ilgili ziyaretçileri bilgilendirmiştir.

Sürat tekneleri, botlar, jetskiler ve motorlu mega yatların sergilendiği fuar, yelkenli tekneler ve denizcilik sektörüyle yakından ilgili alıcı ve ziyaretçilerin yoğun ilgisini çekmiştir.



**8 Mart 2016 Yakamoz: Deniz ve Kadın Sempozyumu**



TMMOB Gemi Makineleri İşletme Mühendisleri Odası'nın Öncülüğünde İstanbul'da düzenlenen "Yakamoz: Deniz ve Kadın" Sempozyumu 8 Mart 2016 Dünya Kadınlar Günü'nde Gemi ve Yat İhracatçıları Birliği'nin sponsorluk desteği ile gerçekleştirilmiştir.

Sempozyum 5 ayrı oturum şeklinde gerçekleştirilmiş olup oturumlara çok sayıda denizcilik öğrencisi, aktif çalışan ve denizcilik sektörünün önde gelen ismi katılmışlardır. Etkinliğe desteklerinden dolayı Gemi ve Yat İhracatçıları Birliği Başkanı Başaran Bayrak' a sempozyum komitesi tarafından teşekkür plaketi takdim edilmiştir.



#### 4-6 Mayıs 2016 Yacht Show Eurasia Fuarı- Tuzla Marina



2016 yılında ilki düzenlenen Yacht Show Eurasia 4 Mayıs günü kapılarını ziyaretçilerine açmıştır. Açılış konuşmasını Ulaştırma Denizcilik ve Haberleşme Bakanlığı Deniz Ticareti Genel Müdürü Cemalettin Şevli' nin gerçekleştirdiği organizasyona Gemi ve Yat İhracatçıları Birliği olarak info stand ile katılım sağlanmıştır.

Fuar süresince geçtiğimiz yıllarda motoryat ve yelkenli yat temalarıyla gerçekleştirilen Ulusal Gemi ve Yat Tasarım Yarışmalarında derece elde eden tasarımların maketleri info alanında sergilenmiş olup maketler ziyaretçilerin ilgisine sunulmuştur.

Ayrıca Birlik faaliyetleri ve organizasyonlarına ilişkin gelen sorular fuar sürecince yanıtlanmıştır.



## 9-13 Mayıs 2016 Bahriye Haftası- Tuzla Deniz Harp Okulu

Türkiye’de bu yıl ilk kez düzenlenen “Bahriye Haftası” etkinliklerinin sponsorları arasında yer alan Gemi ve Yat İhracatçıları Birliği olarak etkinliğe info stand ile katılım sağlanmış olup fuar alanında sektörü ve Birliği anlatan yeni tanıtım filmi gösterilmiş, Birlik katalogları dağıtılmıştır.



Gemi ve Yat İhracatçıları Birliği Yönetim Kurulu Başkanı Başaran Bayrak, sektörün tüm



önemli paydaşlarının ve Kuvvet komutanlarının bir araya geldiği seminer programında konuşmacı olarak katılım sağlamıştır. Birliğin çatısı altında sektör adına yapılan çalışmaların anlatıldığı bir sunum gerçekleştiren Başaran Bayrak sektörün ihracat verilerini ve hedeflerini dinleyicilerle paylaşmıştır.

## 27 Mayıs 2016 Başarılı İhracatçılar Ödül Töreni

İstanbul İhracatçı Birlikleri (İİB), "Düşünenleri, fikir oluşturanları, üretenleri, çalışanları, cesaret edenleri, risk alanları, istihdam sağlayanları, katma değer yaratanları, mücadele edenleri, kendi dünyasından çıkıp dış dünyaya açılanları, rekabet edenleri, bir saniye durmadan koşanları, hep koşanları" ihracatçıları ödüllendirmiştir.

İstanbul İhracatçı Birlikleri, 2005 yılından beri düzenlediği En Başarılı İhracatçılar Ödül Töreninin bu yıl 12.sini düzenleyerek 2015 yılının başarılı ihracatçılarını ödüllendirmiştir.

27 Mayıs 2016 Cuma gecesi Büyük Kulüp' te gerçekleştirilen ödül töreninde en başarılı ihracatçı firmalar, Ekonomi Bakanlığı ve Tarım Bakanlığı ile diğer kurum ve kuruluşların üst düzey yetkilileriyle bir araya gelmişlerdir.



İstanbul İhracatçı Birlikleri Genel Sekreterliği bünyesinde faaliyet gösteren 7 İhracatçı Birliğinin (İstanbul Fındık ve Mamulleri İhracatçıları Birliği, Gemi ve Yat İhracatçıları Birliği, İstanbul Hububat Bakliyat Yağlı Tohumlar ve Mamulleri İhracatçıları Birliği, İstanbul Kuru Meyve ve Mamulleri İhracatçıları Birliği, İstanbul Mobilya, Kâğıt ve Orman Ürünleri İhracatçıları Birliği, İstanbul Su Ürünleri ve Hayvansal Mamuller İhracatçıları Birliği, İstanbul Yaş Meyve Sebze İhracatçıları Birliği) 2015 yılı ihracat kayıt rakamlarına göre sektörleri bazında en çok ihracat gerçekleştiren firmalarına ödülleri takdim edilmiştir.



Gemi ve Yat Sektöründe 2015 yılında en çok ihracat gerçekleştiren firmalara ödülleri takdim edildiği törende Gemi ve Yat alt kategorilerinde derece elde eden firmalar sırasıyla;

GEMİ	1	TERSAN TERSANECİLİK SAN. VE TİC. A.Ş.
	2	BEŞİKTAŞ GEMİ İNŞA A.Ş.
	3	SANMAR DENİZCİLİK MAKİNA VE TİC. A.Ş.
	4	CEMRE MARİN ENDÜSTRİ A.Ş.
	5	ÇELİK TRANS DENİZ İNŞAAT LTD. ŞTİ.
	6	SEDEF GEMİ İNŞ. A.Ş.
	7	SEFİNE DENİZCİLİK TERSANECİLİK TURİZM SAN. VE TİC. A.Ş.
	8	ADININ AÇIKLANMASINI İSTEMEYEN FİRMA
	9	ADININ AÇIKLANMASINI İSTEMEYEN FİRMA
	10	ADININ AÇIKLANMASINI İSTEMEYEN FİRMA
YAT	1	BİLGİN YATÇILIK VE TURİZM İŞL. TİC. LTD. ŞTİ.
	2	NUMARINE TİC. LTD. ŞTİ.
	3	MENGİ-YAY YATÇILIK TURİZM SAN. VE TİC. A.Ş.
	4	ALEN YATÇILIK TURİZM SAN. VE TİC. LTD. ŞTİ.
	5	ÇEKSAN GEMİ İNŞA ÇELİK KONSTRÜKSİYON SAN. VE TİC. A.Ş.
	6	TEKBOY TEKS. VE BOYAMA SAN. VE TİC. A.Ş.
	7	MERCAN TEKNE DENİZ ARAÇLARI İML. TUR. İT. İH. SAN. VE TİC. LTD. ŞTİ.
	8	KONSEPT DENİZ YATIRIMLARI VE ENERJİ SİSTEMLERİ A.Ş.
	9	ADININ AÇIKLANMASINI İSTEMEYEN FİRMA
	10	SIRENA MARINE DENİZCİLİK SAN. VE TİC. A.Ş.



## 29 Haziran 2016 YTÜ Mezuniyet Töreni

Gemi ve Yat İhracatçıları Birliği Yönetim Kurulu Başkanı Başaran Bayrak, 29 Haziran'da gerçekleştirilen Yıldız Teknik Üniversitesi Gemi İnşaatı ve Denizcilik Fakültesi Mezuniyet Töreni'ne katılarak 2015-2016 eğitim öğretim yılı sonu itibariyle Gemi İnşaatı ve Gemi



Makineleri İşletme Mühendisliği Bölümü I. ve II. Öğretimi ile Gemi Makineleri İşletme Mühendisliği bölümünden mezun olarak dereceye giren öğrencilerine Birlik adına hediyelerini takdim etmiştir.

## 17 Ağustos 2016 Milli Emlak Genel Müdürlüğü Ziyareti

17.8.2016 günü Gemi ve Yat İhracatçıları Birliği Başkanı Başaran Bayrak, Başkan Yardımcısı Devrim Orkun Kalkavan, ve birlik danışmanı Prof.Dr.Mustafa İnel Milli Emlak Genel Müdürü Tufan Büyükcun'u makamında ziyaret etmişlerdir.



Ziyarete Milli Emlak genel müdürlüğünden kiralanmış tersanelerin kira sözleşmeleri ve kiralama süreleri sorunları yurtdışına ihracat yapan tersanelerimizin açısından değerlendirilmiştir. Yurtdışından gemi yaptıran kuruluşlar açısından, ihracat amaçlı gemi inşa eden ülkemiz tersanelerinin sürekliliğinin vurgulanabilmesi için kalıcı işletme izinlerinin ivedi olarak alınmasının ve uzun süreli kiralama sözleşmelerinin önemi açıklanmıştır. Milli Emlak Genel Müdürü Tufan Büyükuzun kendisinin Milli Emlak Genel Müdürlüğü içinde çeşitli kademelerdeki çalışmaları nedeniyle tersanelerimizin ülke ekonomisine katkılarının farkında olduklarını, sorunların çözümlerine katkı yapmaya hazır olduklarını belirtmiştir.

### **27 Eylül-2 Ekim 2016 CNR Avrasya Boat Show- Ataköy Marina**



Türkiye’ de denizcilik sektörünün en büyük buluşmalarından biri olan CNR Avrasya Boat Show’un deniz üzerinde düzenlenen ayağı bu yıl 27 Eylül’ de Ataköy Marina’da kapılarını ziyaretçilerine açmıştır.

Ulaştırma Denizcilik ve Haberleşme Bakanlığı

Deniz Ticareti Genel Müdürü Cemalettin Şevli, DENTUR Başkanı Alparslan Sirkecioğlu, KOSDER Başkanı Salih Zeki Çakır’ın açılışında konuşma yaptığı fuara Gemi ve Yat İhracatçıları Birliği info standla katılım sağlamıştır.


Fuar süresince geçtiğimiz yıllarda motoryat ve yelkenli yat temalarıyla gerçekleştirilen Ulusal Gemi ve Yat Tasarım Yarışmalarında derece elde eden tasarımların maketleri info alanında sergilenmiş olup maketler ziyaretçilerin ilgisine sunulmuştur.



Ayrıca Birlik faaliyetleri ve organizasyonlarına ilişkin gelen sorular fuar süresince cevaplanmış, ilgililere gerekli bilgiler verilmiştir.

## 19-23 Ekim 2016 Tasarım Haftası

T.C. Ekonomi Bakanlığı ve TİM işbirliği ile bu yıl ilk kez gerçekleştirilen 19-23 Ekim tarihleri arasında Lütü Kırdar Kongre Sarayı'nda gerçekleştirilen Türkiye Tasarım Haftası etkinliklerinde Gemi ve Yat İhracatçıları Birliği' ne ayrılan sergileme alanında Birliğin geçmiş yıllarda gerçekleştirdiği Ulusal Gemi ve Yat Tasarım Yarışmalarında ödül kazanan tasarım maketleri, yarışmalarda yer almış proje paftaları ziyaretçilerin beğenisine sunulmuştur.



Etkinlikler kapsamında, farklı sektörler tarafından birçok farklı kategoride gerçekleştirilen 21 Tasarım Yarışmasının birincileri arasında en özgün ve yaratıcı tasarımın değerlendirildiği özel bir yarışma da gerçekleştirilmiş olup, IV. Ulusal Gemi ve Yat Tasarım Yarışması'nı birinci olarak tamamlayan Taqua isimli Deniz taksi projesi tüm tasarım yarışmaları arasında birinci olarak, jüri özel ödülü almaya hak kazanmıştır.



IV. Ulusal Gemi ve Yat Tasarım Yarışmasını birinci olarak tamamlayan Gazi Üniversitesi öğrencisi Nurullah Taşkıran ve İstanbul Teknik Üniversitesi öğrencisi Ilgaz Karaarslan'a özel ödülleri Türkiye İhracatçılar Meclisi Yönetim Kurulu Başkanı Sn. Mehmet Büyükekşi ve Gemi ve Yat İhracatçıları Birliği Yönetim Kurulu Başkanı Sn. Başaran Bayrak tarafından takdim edilmiştir.

### 28 Ekim 2016 V. Ulusal Gemi ve Yat Tasarım Yarışması Ödül Töreni

Gemi ve Yat İhracatçıları Birliği, kuruluşundan itibaren her yıl geleneksel olarak gemi ve yat sektörünün gelişimine katkıda bulunmak ve tasarımın sektör içindeki önemini vurgulamak amacıyla gerçekleştirdiği Ulusal Gemi ve Yat Tasarım Yarışmalarının beşincisi 28 Ekim Cuma günü Crowne Plaza İstanbul Hotel'de düzenlenen ödül töreni ile sona ermiştir. Liman seferi yapan restoran ve etkinlik teknesi kategorisiyle gerçekleşen V. Ulusal Gemi ve Yat Tasarım Yarışması'na 43 öğrenci 21 tekne tasarımı ile katılım sağlamış olup sektör temsilcileri, serbest tasarımcılar ve akademisyenlerden oluşan jüri tarafından değerlendirilen 21 projenin içerisinde ödül almaya hak kazanan tasarımların sahipleri sahnede ödülleriyle buluşmuştur.



Gemi ve Yat İhracatçıları Birliği Yönetim Kurulu Başkanı Sn. Başaran Bayrak'ın konuşması ile başlayan törende, Ekonomi Bakanlığı İhracat Genel Müdür Yardımcısı Sn. Mehmet Ali Kılıçkaya, Türkiye İhracatçılar Meclisi Başkanvekili Sn. Mustafa Çıkrıkçıoğlu ve Ulaştırma Denizcilik ve Haberleşme Bakanlığı Müsteşar Yardımcısı Sn. Ahmet Selçuk Sert de sektör için inovasyonun ve tasarımın önemini vurgulayan konuşmalar yapılmış olup yarışmada dereceye giren ilk 3 tasarımın yaratıcısı ekibe ve jüri tarafından özel ödüle layık görülen tasarımın yaratıcısı ekibe ödülleri sahnede takdim edilmiştir.



Yarıřmada Maltepe Üniversitesi'nden Emre Aydın, Esra Gürbulak, Hande Açar ve Yıldız Teknik Üniversitesi'nden Ali Önder Öksüz Moss Black isimli projeleri ile jüri özel ödülü almaya hak kazanmışlardır. Karadeniz Teknik Üniversitesi'nden Bekir Kürşat Kıyak ve Gazi Üniversitesi'nden Berk Kaplan ve Osman Tevfik Çoban 10.000 TL'lik üçüncülük ödülünü Aristokrat isimli projeleri ile, İstanbul Teknik Üniversitesi öğrencileri Sevginur Ak, Hasan Yosun ve Abdullah Ayhan NYX Açık Hava Sineması projeleri ile 20.000 TL'lik ikincilik ödülünü, Yıldız Teknik Üniversitesi öğrencisi Veysi Seyhan ise Seven Seven isimli projesi ile 40.000 TL'lik birincilik ödülünü kazanmışlardır.

#### **4 Kasım 2016 Dünya Denizcilik Günü Etkinlikleri**

Dünya Denizcilik Örgütü ( IMO) tarafından her yıl farklı bir ülkede düzenlenen ve 2016 yılında da Türkiye' de olması planlanmış IMO dünya Denizcilik Günü Etkinlikleri Haliç Kongre Merkezi'nde gerçekleştirilmiştir.



Gemi ve Yat İhracatçılar Birliği'nin info stand ile katılım sağladığı söz konusu organizasyonun açılışında konuşan Ulaştırma Denizcilik ve Haberleşme Bakanı Binali Yıldırım Türkiye' de ekonomik büyümenin bütün olumsuzluklara rağmen dünya



ortalamasının iki katına yakın bir performansla gerçekleştiğine değinmiştir.

6 Kasım 2016 gününe kadar devam etmiş olan ve dünyada denizciliğin önemi ve geleceği konulu birçok konuşmaya sahne olmuş etkinlik boyunca Gemi ve Yat İhracatçılar Birliği info standında sektörün ve birliğin tanıtım faaliyetlerine devam edilmiştir.

# **GENEL SEKRETERLİĞİMİZ FAALİYETLERİ**

## DEVLET YARDIMLARI ŞUBESİ

### DEVLET YARDIMLARI ŞUBESİ 2016 YILI FAALİYETLERİ

*Devlet Yardımları Şubesi'nde 2016 yılı içerisinde gerçekleştirilen faaliyetlere ilişkin bilgiler, devam sayfalarında "her bir destek Tebliği"ne ilişkin olarak ayrı ayrı hazırlanarak sunulmuştur.*

*Dosya inceleme-hesaplamalarına ilişkin bu faaliyetlerin yanı sıra, Devlet yardımları Şubesi'nde çok sayıda:*

- *Firmalarla eksikliklerin bildirim konusunda*
- *Firmalarla Vergi dairesi-SGK borçsuzluk yazularının talebi konusunda*
- *Ekonomi Bakanlığı ile mevzuat değişikliklerine ilişkin öneriler, mevcut mevzuatta yaşanan sorunların çözümüne yönelik öneriler, haftalık tahakkuk listeleri konusunda*
- *Merkez Bankası Şubeleriyle destek ödemeleri konusunda*
- *TİM ile aylık dosya durumları hakkında*
- *Ekonomi Bakanlığı ile 15'er günlük süre diliminde gerçekleşen işlemlere ilişkin bilgilerin yer aldığı "dosya durum tablosu" hk*
- *Ekonomi Bakanlığı ile bir haftalık süre diliminde destek verilen firma bilgilerinin yer aldığı "tahakkuk listeleri" hk. (Şubede neticelendirilen her bir başvuru dosyası için merkez bankasına gönderilen ödeme talimatlarının yanı sıra, neticelendirilen müracaatlara ilişkin bilgileri içerir haftalık tahakkuk listeleri hazırlanmakta ve Ekonomi Bakanlığı'na iletilmektedir)*

*yazışmalar düzenli olarak yapılmakta(2016 yılı içerisinde Şubemize ulaşan bilgi talebi/başvuru amaçlı 5000 adeti aşkın yazı olmuş, gerek başvurularla ilgili olarak gerekse mevzuatla ilgili olarak 3.094 adet yazışma yapılmıştır.), bunların yanı sıra*

- *gerek Ekonomi Bakanlığı gerekse TİM tarafından zaman zaman istenen çalışmalar ve tablolar da hazırlanmakta*
- *Ekonomi Bakanlığı'nun farklı şubelerince ve Sayıştay Başkanlığınca gerçekleştirilen denetimler için hazırlık ve yazışmalar yapılmakta*
- *Gün içerisinde bilgi talebine yönelik çok sayıda telefon cevaplanmaktadır.*

### **YURTDIŞI FUAR KATILIMLARININ DESTEKLENMESİ**

Yurt Dışı Fuar destekleri kapsamında 2016 yılı içerisinde bireysel katılımlara ilişkin 306 adet, milli katılım organizasyonu kapsamında ise 843 adet olmak üzere 2016 yılı içerisinde toplam 1.149 adet müracaat gerçekleştirilmiştir.

Gerek 2016 yılı içerisinde gerçekleşen müracaatlardan, gerekse önceki yıllarda müracaatı gerçekleştiği halde eksik belgeleri nedeniyle bekleyen müracaatlardan 290 adeti bireysel



katılıma, 816 adeti de milli katılım müracaatına ilişkin olmak üzere toplam 1.106 adet müracaat neticelendirilmiştir.

Neticelendirilen müracaatlar için 2016 yılında bireysel katılımlara 4.429.434 TL milli katılım organizasyonu çerçevesinde ise 13.435.785 TL olmak üzere toplam 17.865.219TL destek ödemesi oluşmuştur.

### **YURT DIŞI OFİS MAĞAZA DESTEKLERİ**

Yurtdışı Birim, Marka ve tanıtım Faaliyetlerinin Desteklenmesi kapsamında, 2016 yılı içerisinde 151 adet müracaat gerçekleşmiştir.

Gerek 2016 yılı içerisinde gerçekleşen müracaatlardan, gerekse önceki yıllarda müracaatı gerçekleştiği halde eksik belgeleri nedeniyle bekleyen müracaatlardan 112 adeti neticelendirilmiştir.(Bu müracaatlara ilişkin destek tutarı 2.150.231TL).

Birden fazla ülkede gerçekleştirilen ya da birden fazla markaya ilişkin gerçekleştirilen pek çok harcama, ya da birden fazla ülkede gerçekleştirilen pek çok tanıtım faaliyetine ilişkin harcama tek başvuru dosyası içerisinde ibraz edildiğinden, iş yoğunluğu sayısal göstergelerden daha yoğun olabilmektedir.

### **TASARIM DESTEĞİ**

Tasarım desteği kapsamında 2016 yılı içerisinde 12 adet müracaat gerçekleşmiştir. Gerek 2016 yılı içerisinde gerçekleşen müracaatlardan, gerekse önceki yıllarda müracaatı gerçekleştiği halde eksik belgeleri nedeniyle bekleyen müracaatlardan 13 adeti neticelendirilmiştir. (Toplam destek tutarı 347.170TL)

### **PAZARA GİRİŞ BELGELERİNİN DESTEKLENMESİ**

Pazara Giriş Belgelerinin desteklenmesi kapsamında 2016 yılı içerisinde 40 adet uluslar arası belge/sertifika alımına yönelik, 28 adet ise (toplam 4.412 adet sağlık sertifikası/analiz raporu içerir) sağlık sertifikası-analiz raporu alımına yönelik başvuru gerçekleşmiştir.

Gerek 2016 yılı içerisinde gerçekleşen müracaatlardan, gerekse önceki yıllarda müracaatı gerçekleştiği halde eksik belgeleri nedeniyle bekleyen müracaatlardan 40 adet “uluslararası belge alımına yönelik”, 22 adet (**4.619 adet analiz raporu-sertifika içerir**) sağlık sertifikası-analiz raporu alımına yönelik başvuru neticelendirilmiştir. (Toplam destek tutarı:

1.346.812TL)

## **TURQUALITY DESTEĞİ**

Bu kapsamda 2016 yılı içerisinde 2.228 adet harcama beyanı müracaatı gerçekleşmiş olup 2016 yılı içerisinde neticelendirilen beyan sayısı ise 2.920 olarak gerçekleşmiştir. (Toplam destek tutarı 30.852.289TL)

(Başvurulara ilişkin yapılan eksiklik bildirimleri sayısı ise 2.624 adettir.)

# **EĞİTİM – İLETİŞİM VE UYGULAMA ŞUBESİ**

## **UYGULAMA BÖLÜMÜ**

### **GÖREV TANIMI**

- Geri gelen ve iptal olan ihracatlara bağlı olarak nispi aidat iadelerinin yapılması,
- Alıcı firmanın ürünü kabul etmemesi nedeni ile bahse konu hracatta alıcı değişiklikleri işlemlerinin sonuçlandırılması,
- Özel faturaların sisteme işlenerek kayıt altına alınması,
- İhracatta kullanılan dolaşım belgeleri evraklarının (ATR, Basitleştirilmiş ATR, Euro-1, Euro-Med, Menşei Şahadetnamesi) satış ve onay işlemlerinin yapılması,
- E-Birlik işlemlerinin yürütülmesi, e-Birlik.net projesi çerçevesinde güncellemelerin yapılması Gümrük Müsteşarlığı'nın uygulamaya koyacağı E-Belge sisteminin takibi,
- DFİF kesintisine tabi fındık ihracatlarına karşılık sisteme teminat mektubu kaydı alınmış, Merkez Bankasına devredilmek üzere aracı bankalar tarafından yapılan DFİF ödemelerine bağlı olarak teminat mektubu iadesi yapılmıştır.
- DFİF kesintisine tabi fındık ihracatlarına karşılık sisteme teminat mektubu ve banka dekontu kaydı işlenmiştir.
- Denizaşırı ülkelere yapılan fındık ihracatlarından alınan DFİF kesintilerinin yarısı ve geri gelen eşyaya bağlı olarak DFİF kesintilerinin ihracatçı firmalara iadesi işlemleri neticelendirilmiştir.
- Otomasyona geçmemiş üyelerin gümrük beyannamesi onay işlemlerinin yapılması,
- Ofisten ihracat kapsamında uzaktan onay için başvuran ihracatçı ve gümrük müşavirlerine yetki tanımlaması yapılarak, gümrük müşavirlerine vekalet veren ihracatçı firmalar için işlem yapma yetkisi verilmiştir.
- İthalatta Gözetim Tebliği kapsamında belirlenen ürünler için İthalatçı bilgi formları kapsamında ithalatçı firmayı tanımlamak, , İhracatçı kayıt formları ile ihracatçı kayıtlarını tanımlamak ve İthalat kayıt başvurularını alarak ithalat kayıt evraklarını düzenlemek,
- Üyelik işlemlerinin yürütülmesi, (yeni üyelik kaydı, unvan değişikliği, firma birleşmesi vb.)
- Mevcut üyelerin adres değişikliklerinin saptanmasına yönelik güncelleme çalışmasının yapılması,

- Yıllık aidatını ödemeyen üyelere yönelik olarak mevzuat gereği alınan Yönetim Kurulu kararına istinaden yasal takip için hukuk müşavirliği ile ortak çalışma yapılması,
- Uygulamaya yönelik olarak firmalardan gelen taleplerin değerlendirilerek yanıtlanması,

### **BEYANNAME TESCİL İŞLEMLERİ**

İhracat Yönetmeliği ile İhracatçı Birlikleri'ne verilen görev doğrultusunda, Genel Sekreterliğimiz bünyesindeki Birliklerin üyeleri ve diğer birlikler adına beyanname tescil işlemleri Genel Sekreterliğimiz Uygulama Birimi tarafından yürütülmektedir. E-Birlik üzerinden ve Genel Sekreterliğimiz Merkez ve irtibat bürolarından da manuel beyanname girişi yapılabilmektedir.

2016 yılında tescil edilmiş olan beyanname sayıları aşağıda yer almaktadır.

Hizmet Birimleri	İİB adına		Diğer Sekreterlikler adına tescil edilen		Toplam
	Gb Adedi*	Fob \$	Gb Adedi	Fob \$	Gb adedi
Merkez	523	341.620.112	283	17.099.211	806
Karaköy İrtibat Bürosu	1.852	375.002.766	1.081	25.699.333	2.933
Web	146.894	5.322.149.898	0	0	146.894
Diğer Genel Sekreterliklerce	3.661	151.396.051	0	0	3.661
<b>Genel Toplam</b>	<b>152.930</b>	<b>6.190.168.826</b>	<b>1.364</b>	<b>42.798.544</b>	<b>154.294</b>

(\*) Makbuz bilgilerine dayalı olarak hesaplandığından tahminidir.

2016 yılında yeni kaydedilen üyelik sayıları aşağıdaki tabloda yer almaktadır.

BİRLİK	Yeni Kaydedilen Üyelik Sayıları	Üyeliği Ödenmeyen aidattan dolayı kapalı iken açık konuma geçenler	Yıl Sonu Üye Sayıları (Açık Konumda)
Mobilya, Kağıt Ve Orman Ürünleri İhracatçıları Birliği	866	1.002	5.570

Gemi Ve Yat İhracatçıları Birliği	108	72	486
Kuru Meyve Ve Mamulleri İhracatçıları Birliği	54	21	228
Fındık Ve Mamulleri İhracatçıları Birliği	32	36	252
Hububat Bakliyat Yağlı Tohumlar Ve Mamulleri İhracatçıları Birliği	274	188	1.403
Yaş Meyve Sebze İhracatçıları Birliği	145	81	664
Su Ürünleri Ve Hayvansal Mamuller İhracatçıları Birliği	72	53	455

### **UYGULAMA ŞUBESİNİN DİĞER FAALİYETLERİ**

- İhracat uygulamaları, ilgili kanun, mevzuat, yönetmelik ve tebliğler konusunda ihracatçılarımızın sorunlarına çözüm getirme noktasında çalışmalar aralıksız devam etmiş, ihracatçılarımızın bahse konu kanun, mevzuat, yönetmelik, ihracat prosedürlerine ve ilişkin soruları telefon, e-mail ve fax yoluyla cevaplanmıştır.

## **İLETİŞİM BÖLÜMÜ**

### **DUYURULAR – ETKİNLİKLER**

2016 Yılında **1.058 adet sirküler internet sitemizin “Duyurular” ve “Birlik Sirküleri”** bölümünde yayımlanıp, e-posta vasıtasıyla üyelerimize gönderilmiştir.

Duyurular ana başlıklar halinde aşağıdaki şekildedir:

Genel Sekreterliğimize bağlı Birliklerin faaliyetlerine ve sektörlere ilişkin duyurular ile genel duyurular;

- Milli katılım organizasyonu gerçekleştirilen fuarlar
- Info stand ile katılım sağlanan fuarlar
- Sektörel ticaret heyetleri
- Genel alım heyetleri
- Sektörel alım heyetleri

- Sektör raporları, ülke ve sektör sorunları, dış talepler
- Genel Sekreterliğimizce organize edilen eğitim ve seminerler
- Diğer kurumların işbirliğinde gerçekleştirilen eğitim ve seminerler
- Diğer duyurular

Diğer kurum ve kuruluşlara ait duyurular;

- Dış ticaretle ilgili mevzuat değişiklikleri ile uygulama usul ve esaslarına ilişkin duyurular
- Yurt içi ve yurt dışı güncel dış ticaret haberleri
- Dış ticaretle ilgili Ekonomi Bakanlığı, Türkiye İhracatçılar Meclisi, İhracatçı Birlikleri gibi kurumların etkinlik duyuruları
- Dış talep duyuruları
- İhale duyuruları
- Diğer duyurular

## **BİLGİ NOTLARI VE MUHTELİF YAZILAR**

Ekonomi Bakanlığı, Türkiye İhracatçılar Meclisi, diğer İhracatçı Birlikleri Genel Sekreterlikleri, çeşitli kamu kurumları, üyemiz olan ya da olmayan firmalar, araştırmacılar ya da öğrencilerin talepleri doğrultusunda çeşitli yazılar ve bilgi notları hazırlamaktadır. Söz konusu yazı ve notların mahiyeti, eğitim ve seminer türleri ile içerikleri, dış ticaret mevzuatı ile ilgili talep ve sorunlar, bilgi ve verilere ilişkin cevaplardan oluşmaktadır.

# **EĞİTİM BÖLÜMÜ**

## **EĞİTİM ve SEMİNERLER**

Genel Sekreterliğimizce; dış ticaret mevzuatı, gümrük mevzuatı, yatırım teşvik mevzuatı, uluslararası pazarlama, diğer yandan, finans ve muhasebe hem de üretim yönetimi ve kalite genel başlıkları hakkında kısa süreli eğitim programları düzenlenmekte olup; bazı eğitimler, gördüğü talep doğrultusunda uygun aralıklarla tekrar edilmektedir.

2016 Yılında Ekonomi Bakanlığı koordinasyonundaki seminerler de dahil olmak üzere Genel Sekreterliğimizce 27 adet eğitim ve seminer 32 günde yapılarak, yaklaşık 625 katılımcıya ulaşılmıştır. Söz konusu organizasyonlardan yaklaşık olarak 20.500,00 TL gelir elde edilmiştir.

Eğitim ve seminerler; Genel Sekreterliğimizce organize edilmekle beraber, diğer kurumlarla işbirliği içerisinde gerçekleştirilerek de yapılmaktadır. Genel Sekreterliğimizce düzenlenen eğitimlerin sonunda katılımcılara “katılım belgesi” takdim edilmektedir.

Eğitim ve seminerlerimiz; Genel Sekreterliğimizin merkezi olan Dış Ticaret Kompleksi’nde, konusunda uzman, akademik altyapısı güçlü ve sektör tecrübesi olan eğitmenler tarafından verilmektedir.

2016 Yılında yapılan eğitim programlarına ilişkin özet tablo aşağıda yer almaktadır.

2016 YILI EĞİTİM VE SEMİNER TABLOSU					
Sıra No	Seminer Konusu	Tarih	Eğitim Süresi	Katılımcı Sayısı	Net Gelir (TL)
1	SİNERGOLOJİ...iş Hayatında “Sözsüz İletişim”	26 Şubat 2016	1	14	294,14
2	İhracat Operasyon İşlemleri	2 Mart 2016	1	26	1.291,28
3	İşletmelerde Maliyet Muhasebesi Uygulamaları	7 - 8 Mart 2016	2	15	876,07
4	E - Dönüşüm Uygulamaları	9 Mart 2016	1	18	1.346,93
5	İşletme Yönetiminde Mali Tablolar Analizi	10 - 11 Mart 2016	2	13	537,94
6	Dış Ticaret Bilgilendirme Semineri - BOLU	28 Mart 2016	1/2	40	-527,00
7	Dış Ticaret Bilgilendirme Semineri - DÜZCE	29 Mart 2016	1/2	37	0,00
8	Dış Ticaret Bilgilendirme Semineri - SAKARYA	30 Mart 2016	1/2	57	-660,00
9	Dış Ticaret Bilgilendirme Semineri - KOCAELİ	31 Mart 2016	1/2	47	-130,00
10	Dış Ticaret Bilgilendirme Semineri - GEBZE	1 Nisan 2016	1/2	42	0,00
11	Kurum İçi Etkin İletişim ve Dikkat Toplama	23 Mayıs 2016	1	9	-89,34
12	İhracatçılar Olarak Uluslararası Gemi Acente Hizmetlerini Tanıma	24 Mayıs 2016	1	9	664,20
13	Satışın Şifreleri	31 Mayıs 2016	1	38	2.042,79
14	Uluslararası Ticari Belgeler, Kullanılış Biçimleri ve Uygulamaları	2 Haziran 2016	1	8	-112,09
15	Gümrük Uygulamaları ve Güncel Gümrük Konuları (YY5)	3 Haziran 2016	1	24	1.147,30
16	İşletmelerde Bütçe Hazırlama Yöntemleri ve 2017 Bütçe Uygulamaları	11 - 12 Ekim 2016	2	13	774,84

17	Dâhilde İşleme İzin Belgesi ve Otomasyon Sistemi Uygulamaları	13 Ekim 2016	1	25	2.267,67
18	İşletmelerde Bütçe Hazırlama Yöntemleri ve 2017 Bütçe Uygulamaları	8 - 9 Kasım 2016	2	14	967,02
19	Ekonomik Durgunluk Dönemlerinde "Müşteri Mıknatısı Olmanın Formülü"	15 Kasım 2016	1	21	1.132,53
20	TÜBİTAK Ar-Ge Proje Hazırlama Eğitimi	17 - 18 Kasım 2016	2	15	1.001,07
21	İşletmelerde Maliyet Muhasebesi Uygulamaları	21 - 22 Kasım 2016	2	12	626,15
22	İşletmelerde Bütçe Hazırlama Yöntemleri ve 2017 Bütçe Uygulamaları	13 - 14 Aralık 2016	2	15	1.196,57
23	İşe Alım Teknikleri ve Sırları	15 Aralık 2016	1	18	806,75
24	Sanayi ve Hizmet Sektörlerinde Turquality ve Markalaşma	16 Aralık 2016	1	20	845,93
25	Satın Alma - Lojistik ve Tedarik Zincirinde Risk Yönetimi	19 Aralık 2016	1	18	758,72
26	Türk Eximbank Kredileri ve Garanti Programları	20 Aralık 2016	1	23	1.318,33
27	Yetkilendirilmiş Yükümlü Statüsü ve ISO 27001 Bilgi Güvenliği	21 Aralık 2016	1	33	2.163,21
			31,5	624	20.541,01

## BİLGİ İŞLEM ŞUBESİ

### GÖREV TANIMI

- Sistem yönetimi faaliyetlerinin (bilgi işlem altyapısı, veritabanları, sunucu işlemleri, e-mail listeleri, donanım işlemleri vb.) yürütülmesi,
- Ağ Yönetimi faaliyetlerinin (internet erişimi, irtibat bürosu-merkez bağlantısı, network işlemleri, vpn servisleri, alan adları yönetimi, ağ altyapısı vb.) yürütülmesi,
- Destek hizmetlerinin (donanım arızaları, periyodik bakım işlemleri, kullanıcılara teknik destek sağlanması, ebirlik.net programı desteği, dir otomasyon uygulaması desteği, zararlı yazılımların temizlenmesi vb.) yürütülmesi,
- Bilgi Teknolojileri Envanter Yönetimi işlemleri (bilgi işlem bütçesi hazırlama, bilgi işlem ürün alımları, lisanslama işlemleri, bakım anlaşmaları, donanım ve yazılım envanteri hazırlanması vb.) yürütülmesi,
- Yazılım Geliştirme uygulamaları (web siteleri içerik yönetimi, intranet sitesi işlemleri vb.),
- Müşterek ve bireysel otomasyon yazılımları (ihracat.net, ebirlik vb.),
- Bünye içinden ve dışından gelen konularda Veri ve belge hazırlama ( özel veri talepleri, aylık veriler, firma listeleri, ödül töreni firma listelerinin hazırlanması, genel kurullar firma listelerinin hazırlanması vb.) işlemleri,
- Bünye içi program taleplerinin (dahilde işleme vb. için) değerlendirilmesi,
- Toplu faks ve e-posta gönderimleri yapılması,
- Evrak takip sistemine ilişkin çalışmalar.

# MUHASEBE ŞUBESİ

## GÖREV TANIMI

- Bütçe çalışmalarının yapılması,
- Genel Kurullarla ilgili mali tabloların hazırlanması,
- Personel maaşları ve personel ile ilgili diğer işlemler,
- E-Birlik muhasebeleştirme işlemlerinin yapılması ve kontrolü,
- Muhtasar beyanname ve KDV beyannamelerinin düzenlenmesi ve kontrolü,
- Vadeli / vadesiz banka hesaplarının takibi, resmi defterlerin yazdırılması ve noter onay işlemleri,
- SGK prim ödemeleriyle ilgili işlemlerin takibi, günlük kasa işlemlerinin kontrolü, İGEME, EKONOMİ BAKANLIĞI, TİM ödemeleriyle ilgili işlemler,
- Ay sonu işlemleri (bilanço, gelir-gider, fuarlar ve birlik araçları gider tabloları),
- Diğer Birlikler adına yapılan işlemlerin takibi,
- Tanıtım Projeleri (Ağaç Orman Yurtdışı Tanıtım vb.) giderlerinin kontrolü,
- Kanatlı Tanıtım Fonu ve Şekerleme Tanıtım Fonu Raporlarının hazırlanması
- Birlik cari hesaplarının kontrolü,
- Kompleks ortak harcamalarıyla ilgili ödeme ve mahsupların kontrolü,
- Karaköy İrtibat Bürosu gelir-gider durumlarının takibi,
- Özel çalışmalar (Endonezya antidamping, İTAŞ vb.) ve muhtelif fuar ödemelerine ait banka talimatları ve mahsuplarının kontrolü,
- TSE katkı payı ödemelerinin takibi,
- Vezne işlemleri ve diğer muhasebe işlemleri,



# **DIŐ TİCARET VERİLERİ DÜNYA EKONOMİSİNDEKİ GELİŐMELER**

## DIŐ TİCARET VERİLERİ

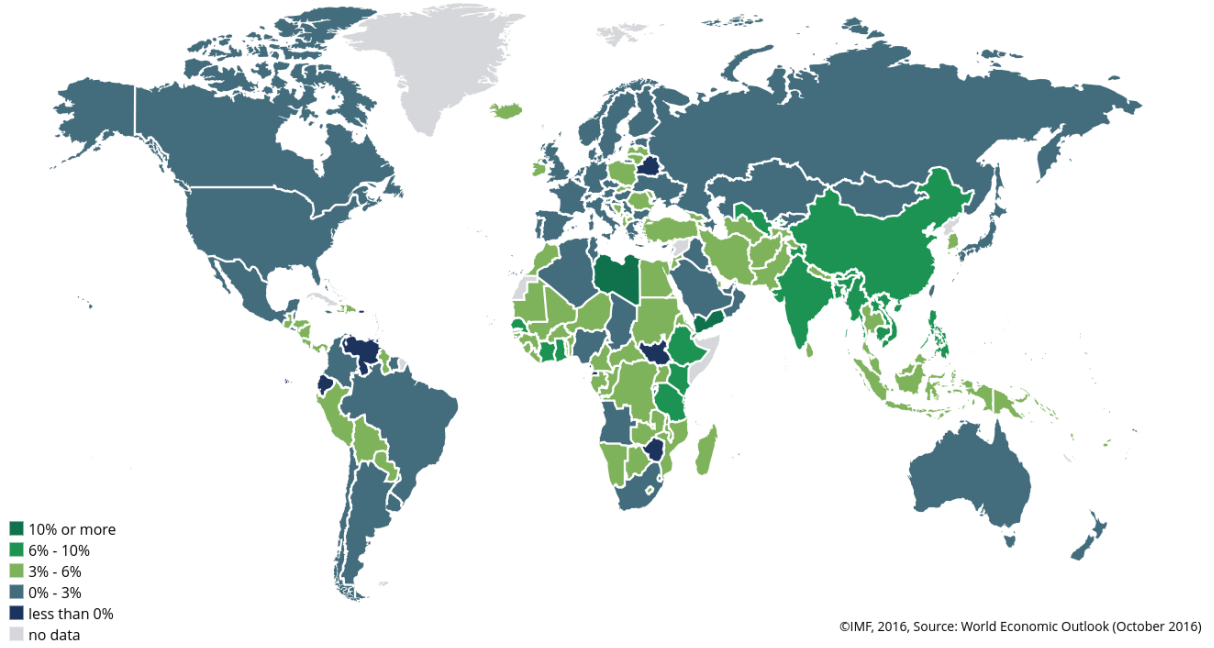
### DÜNYA EKONOMİSİNDEKİ GELİŐMELER

2009'un ikinci yarısıyla birlikte dünya ekonomisinde izlenmeye başlanan kısmi toparlanma eğilimi sürmekle birlikte, 2016'nın da tıpkı 2014 ve 2015 gibi durağan yıllar arasında kabul edildiđi görölmektedir. Ortadođu'daki bölgesel belirsizlik ve çatıŐma ortamı, 15 Temmuz Darbe GiriŐimi, ABD seçimleri, BirleŐik Krallık'ın AB'den çıkmasının oylandığı ve kabul edildiđi Brexit Referandumu, Kuzey Kore kaynaklı askeri tehditler ve Euro Alanı'nda yaşanan belirsizlikler 2016 yılının temel desenleri olmuŐtur.

#### Őekil 1. Dünya Ekonomik Büyüme Haritası (2015)

IMF DataMapper

Real GDP growth (Annual percent change, 2017)



**Kaynak: IMF**

**Tablo-1 Dünya Ekonomisindeki Büyüme (%)**

	2014	2015	2016 (t)	2017 (p)
<b>DÜNYA</b>	<b>2,7</b>	<b>2,7</b>	<b>2,3</b>	<b>2,7</b>
<b>GeliŐmiŐ Ekonomiler</b>	<b>1,9</b>	<b>2,1</b>	<b>1,6</b>	<b>1,8</b>
ABD	2,4	2,6	1,6	2,2
Euro Bölgesi	1,2	2,0	1,6	1,5

Japonya	0,3	1,2	1,0	0,9
<b>Çin</b>	<b>7,3</b>	<b>6,9</b>	<b>6,7</b>	<b>6,5</b>
<b>Yükselen ve Gelişen Ekonomiler</b>	<b>4,3</b>	<b>3,5</b>	<b>3,4</b>	<b>4,2</b>
Rusya	0,7	-3,7	-0,6	1,5
<b>Türkiye</b>	<b>5,2</b>	<b>6,1</b>	<b>2,5</b>	<b>3,0</b>
Brezilya	0,5	-3,8	-3,4	0,5
Nijerya	6,3	2,7	-1,7	1,0
G. Afrika	1,6	1,3	0,4	1,1
Polonya	3,3	3,9	2,5	3,1
S. Arabistan	3,6	3,5	1,0	1,6
Hindistan	7,2	7,6	7,0	7,6

**Kaynak: World Bank Economic Outlook**

### **DÜNYA EKONOMİSİNDEKİ GELİŞMELER**

**Küresel Ekonomi 2015'te Beklentilerin Altında % 2,7 Büyürken; 2016'de %2,3, 2017'de ise %2,7 Büyüyeceği Tahmin Edilmektedir**

Dünya Bankası Ekonomik Görünüm Raporu'nda 2015'te dünya ekonomilerinin %2,7 büyüdüğü; 2016 ve 2017 yıllarına yönelik küresel büyüme beklentilerinin ise sırasıyla yüzde 3,4 ve yüzde 3,6 iken, %2,3 ve %2,7 olarak eksi yönde revize edildiği görülmektedir. Buna karşılık IMF ise ekonomik büyüme beklentilerini sırasıyla yüzde 3,1 ve yüzde 3,4'te sabit bırakmıştır.

IMF ise, yükselen ve gelişen ekonomilere yönelik büyüme beklentilerini de 2016 için önce yüzde 4,5'ten yüzde 4,3'e ve ardından yüzde 4,2'ye ve 2017 için yüzde 4,7'den 4,6'ye indirmiştir.

Kuruluşun tahminlerine göre son 5 yıldır yavaşlama eğiliminde olan yükselen ve gelişen ekonomiler, 2015 boyunca yüzde 4,0 büyüyerek, 2008-2009 krizinden bu yana en düşük performansını göstermiş olup, 2016 yılında da beklenen büyümenin altında kalmıştır.

Bu dönemde ABD ekonomisinin üçüncü çeyrekte ihracat, istihdam artışı ve tüketim harcamalarının katkısıyla gerçekleştirdiği %2,9'luk büyüme ve Çin'in üçüncü çeyrekteki büyümesi olumlu gelişmeler olarak kaydedilirken, Japonya'daki deflasyonist baskı, Brexit'in yarattığı riskler, İtalya'da gündeme gelen bankacılık krizi, FED'in faiz arttırımı ve OPEC üyelerinin ülke bazında yaptıkları açıklamalarının yarattığı dalgalar ön plana çıkan diğer önemli konular olmuştur.

IMF, Euro bölgesinde İspanya'nın büyüme tahminlerini pozitif anlamda revize edip 2016 için yüzde 2,6'dan 3,1'e ve 2017 için yüzde 2,1'den 2,2'ye çekmiştir. Öte yandan Almanya'nın büyümesi revize edilirken, Fransa ve İtalya'nın aşağı yönlü revize edildiği görülmektedir. Kanada, Meksika ve Sahraaltı Afrika ülkelerinin görünümü de Temmuz 2016'ya göre negatife dönmüştür.

IMF'ye göre küresel ticarete yavaşlama görülmekte olup, 2012'den bu yana yıllık yüzde 3 gerileme söz konusudur. Burada en önemli faktör ise yatırımların düşmesi başta olmak üzere ekonomik faaliyetlerdeki genel zayıflama, artan korumacılık eğilimi ve küresel tedarik zincirlerinin büyüme hızındaki yavaşlamadır.

IMF raporda küresel deflasyonun ülkeler ve sektörleri etkisi altına aldığını, bunun sebebinin ise emtia fiyatlarındaki gerileme ve ekonomik faaliyetlerdeki zayıflama olduğunu belirtmiştir. IMF'nin Dünya Ekonomik Görünüm Raporu'nda dikkati çeken bir başka nokta ise 120 ülkenin 85'inde enflasyonun uzun vadeli beklentilerin altında seyretmesi ve yüzde 20'sinde deflasyonun varlığıdır. Tüm bu verilerden hareketle deflasyonun uzun vadeli bir soruna dönüşme riskinin altı çizilmiştir.

**Dünya Ticaretinin 2016'da %2,3 büyümesi öngörülmektedir**

**Tablo-2 Dünya Ticaret Hacmindeki Değişim (Mallar ve Hizmetler) (%)**

	2015	2016	2017*
<b>DÜNYA TİCARETİ</b>	<b>2,6</b>	<b>2,3</b>	<b>3,8</b>
<b>İTHALAT</b>			
Gelişmiş Ekonomiler	4,2	2,4	3,9
Gelişen ve Yükselen Ekonomiler	-0,6	2,3	4,1
<b>İHRACAT</b>			
Gelişmiş Ekonomiler	3,6	1,8	3,5
Gelişmekte Olan Ekonomiler	1,3	2,9	3,6

**Kaynak:** IMF Küresel Ekonomik Görünüm Raporu, Ekim 2016 (\*) Öngörü.

IMF'ye göre, dünya ticaretinin Ekim 2015 Raporunda 2016 büyümesi %3,9 olarak öngörülse de, tahminler sadece yüzde 2,3'lük büyümeye işaret etmektedir. 2016 yılında gelişen ve yükselen ekonomilerin gelişmiş ekonomilere oranla ihracat bağlamında biraz daha hızlı bir büyüme sergilediği ve bu eğilimin 2017'de sürmesi ancak gelişmiş ülkelerin aradaki farkı kapatması beklenmektedir.

## TÜRKİYE EKONOMİSİNDEKİ GELİŞMELER

### **Türkiye Ekonomisinin 2016'yı %3 Büyüme ile Tamamlaması Beklenmektedir**

2016'yı daha önce yüzde 4,4 olan beklentinin üzerinde yüzde 4,8 büyümeyle açan Türkiye ekonomisi, ikinci çeyrekte ise yüzde 3,1 büyümüştür. 2016 yılının önemli gelişmelerinin başında TÜİK'in ulusal hesaplar konusunda AB Yönetmeliklerine (ESA 2010) uyum amacıyla 5 yıl önce başlattığı çalışmasının tamamlanması olmuştur. Bu çalışma doğrultusunda başta büyüme olmak üzere tüm verilerin yeniden yapılandırıldığı görülmektedir. Bu bağlamda, 2016'ın üçüncü çeyreğinde ise Türkiye ekonomisinin 27 çeyrek sonra yüzde 1,8 ile ilk kez daralması söz konusudur. Türkiye ekonomisinin bundan önce yaşadığı son daralma 2009'un üçüncü çeyreğindeki yüzde 2,8'lik daralmadır.

TL'nin ABD doları karşısındaki değer kaybının yaklaşık yüzde 20'lere ulaştığı 2016 yılında, özellikle 15 Temmuz'daki darbe girişimini takiben uluslararası derecelendirme kuruluşlarının Türkiye'nin notunu düşürdüğü görülmektedir.

Türkiye İstatistik Kurumu (TÜİK) verilerine göre 2016 yılının üçüncü çeyreği itibari ile GSYH (Cari Fiyatlarla) toplam 1 trilyon 842 milyar 171 milyon TL seviyesine ulaşırken, üretim yöntemiyle gayrisafi yurtiçi hasıla tahmini üçüncü çeyrekte cari fiyatlarla 655 milyar 400 milyon TL olmuştur.

Tarım sektörünü oluşturan faaliyetlerin toplam katma değeri, 2016 yılının üçüncü çeyreğinde bir önceki yıla göre zincirlenmiş hacim endeksi olarak yüzde 7,7 azalırken, sanayi sektörünün toplam katma değeri yüzde 1,4, hizmetler sektörünün ise yüzde 8,4 azalmış, inşaat sektörünün toplam katma değeri ise yüzde 1,4 artmıştır.

2016'nın üçüncü çeyreği itibari ile hane halklarının nihai tüketim harcamaları önceki yılın aynı dönemine göre zincirleme hacim endeksi olarak yüzde 3,2 azalırken, devletin nihai tüketim harcamaları ise yüzde 23,8 artmıştır.

Mal ve hizmet ihracatı 2016 yılı üçüncü çeyreğinde bir önceki yılın aynı çeyreğine göre zincirleme hacim endeksi olarak yüzde 9,2 azalırken, ithalatı ise yüzde 2,4 artmıştır.

TÜİK verilerine göre işsizlik oranının Nisan ayı itibari ile yüzde 9,3 ile yükselişe geçtiği ve yılı yüzde 11,3 ile Kültür ve Turizm Bakanlığı verilerine göre 2015'in ilk 11 ayıyla 2016'nın ilk 11 ayı karşılaştırıldığında Türkiye'ye seyahat eden yabancı turist sayısının 34,7 milyondan 24 milyona gerilediği tespit edilmiştir.

**Tablo-3 Türkiye Ekonomisi İle İlgili Göstergeler**

	2014	2015	2016 (t)
<b>BÜYÜME</b>			
GSYH (Milyon TL, 2009 Bazlı)	1,748,168	1,952,638	1,842,171
GSYH (2009 Bazlı, %)	5,2	6,1	*

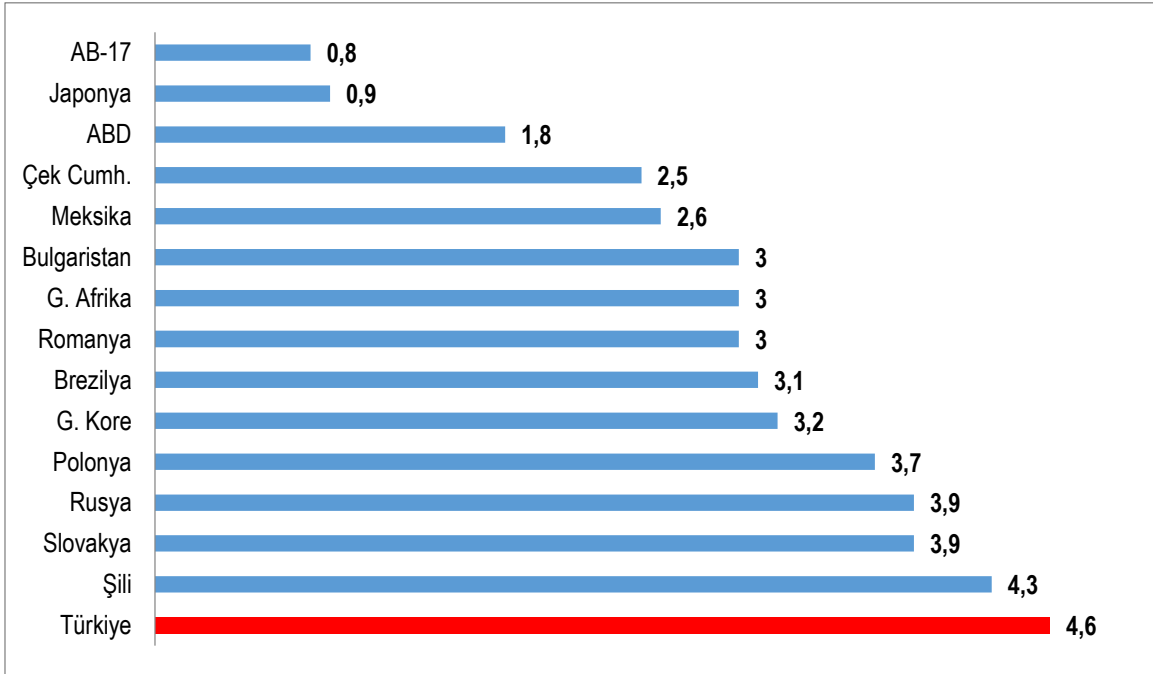
<b>FİYAT (% Değişme)</b>			
GSYH Deflatörü	8,3	7,5	6,6
Yİ-ÜFE Yıllık Ortalama	10,3	5,3	4,3
TÜFE Yıllık Ortalama	8,9	7,7	7,8
<b>MERKEZİ YÖNETİM BÜTÇESİ (Milyon TL)</b>			
Bütçe Gideri	448,754	506,305	583,689
Bütçe Geliri	425,383	482,780	554,431
Bütçe Açığı	23,370	23,525	29,258
Faiz Dışı Denge	26,544	29,479	20,989
Bütçe Açığı/GSYH (2009 Bazlı, %)	1,1	1,0	*
<b>MERKEZİ YÖNETİM İÇ VE DIŞ BORÇ STOKLARI</b>			
İç Borçlar (Milyon \$)	178,813	151,370	132,693
Dış Borçlar (Milyon \$)	85,163	81,738	82,395
İç Borçlar/GSYH (2009 Bazlı)	20,3	18,8	*
Dış Borçlar/ GSYH (2009 Bazlı)	9,7	10,2	*
<b>DÖVİZ KURLARI</b>			
Ortalama Dolar Kuru	2,188	2,720	3,021
Yıl Sonu Dolar Kuru	2,319	2,908	3,532
<b>MERKEZ BANKASI REZERVLERİ</b>		<b>106,102</b>	
Altın (Milyon \$)	14,051		
Brüt Döviz Rezervleri (Milyon \$)	92,051		
<b>İŞSİZLİK</b>			
İşsizlik Oranı (%)	9,9	10,3	10,5

**Kaynak: Türkiye İstatistik Kurumu (TÜİK)**

Geçtiğimiz on yılda, gelişmekte olan ülkeler arasında ekonomisi en hızlı büyüyenlerden biri Türkiye olmuştur. Türkiye ekonomisinin bu zaman diliminde yakaladığı sürekli ve ortalama (%4,6) büyümesine bağlı olarak yaşam standartları da önemli oranda yükselmiştir. Kişi başı GSYİH, 2003 yılında 3.800 ABD doları iken 2015 yılında ESA 2010 hesaplamalarıyla bir kez daha değerlendirilerek 11.014 ABD dolarına yükselmiştir.

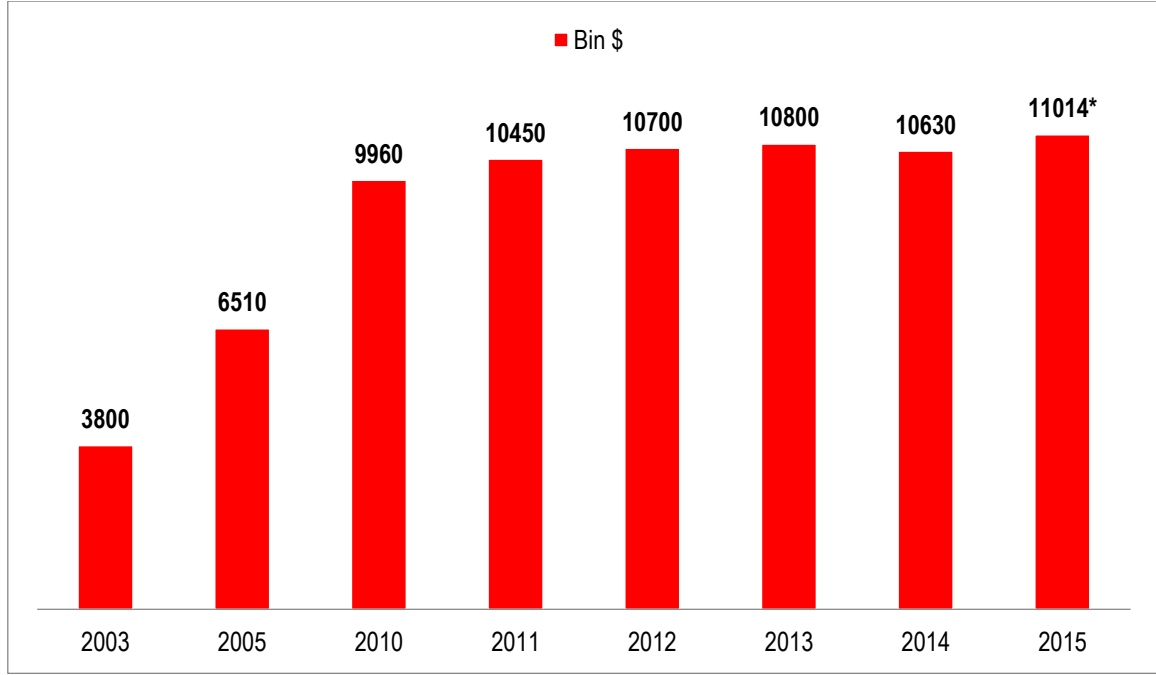
Öte yandan, petrol fiyatlarındaki düşüşün cari açığın ilk çeyrekte 30 milyar doların altına inmesine yardımcı olsa da, üçüncü çeyrekte 50 dolara yükselen petrol fiyatları nedeniyle cari açık yeniden 33 milyar dolar seviyelerine ulaşmıştır.

### **Şekil-2 Yıllık Ortalama Reel GSYİH Büyümesi (%) 2003-2015**



**Kaynak: IMF Dünya Ekonomik Görünümü Raporu, Ekim 2016, Türkiye İstatistik Kurumu (TÜİK)**

### Şekil-3 Kişi Başına Düşen GSYİH - Cari Fiyatlar (ABD doları)



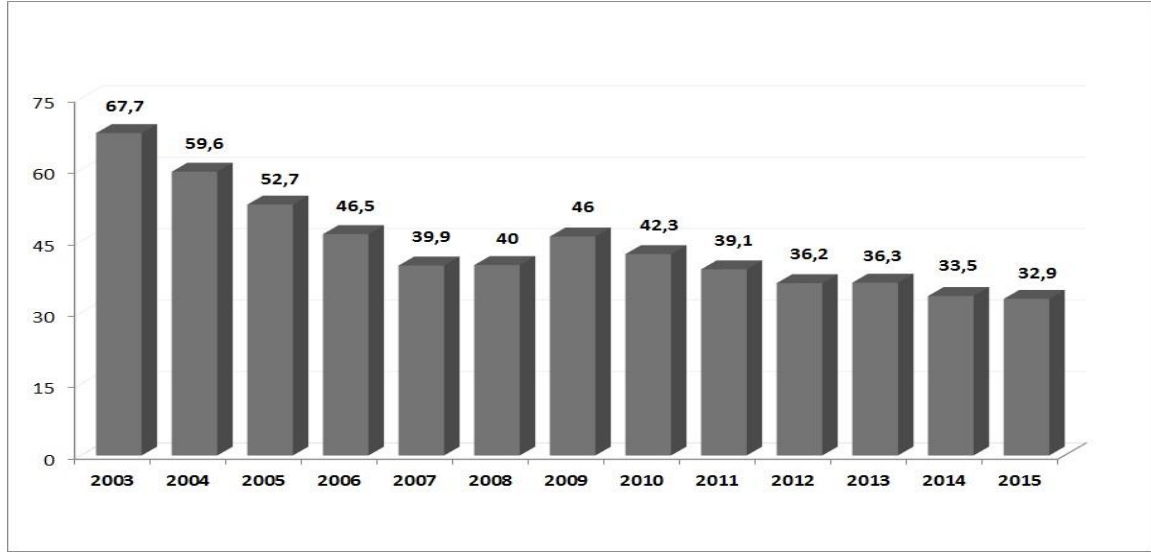
**Kaynak: World Bank, Türkiye İstatistik Kurumu (TÜİK) \*ESA 2010 Hesaplamaları**

### Mali Disiplin Çerçevesi

Türkiye ekonomisinin gösterdiği başarılı makroekonomik performansın temel dayanaklarının başında mali disiplin gelmektedir. İhtiyatlı mali politikaları sonucunda borç stokları düşen Türkiye, Avrupa ekonomilerinin daraldığı bu dönemde tüm çevresel sorunlara karşı yönetim borçlarını azaltan en başarılı ekonomiler arasına girmiştir. Türkiye'nin genel yönetim borç stoku oranı, 2004 yılından itibaren AB Maastricht Kriterleri'nin gerektirdiği % 60'ın üzerinde seyretmektedir.



#### Sekil 4- AB Tanımlı Genel Yönetim Borç Stoku (GSYİH - %)



Kaynak: Hazine Müsteşarlığı

#### TÜRKİYE GENELİ İHRACAT RAKAMLARI

**Türkiye'nin Genel İhracatı 2016 Yılında 142,138, 850 bin \$ oldu.**

2016 yılında [ihracat](#), bir önceki yıla göre yüzde 1,2 azalarak 142 milyar 138 milyon 850 bin dolara, ithalat da yüzde 4,17 gerileyerek 198 milyar 610 milyon 256 bin dolara düştü. Dış ticaret açığı ise söz konusu dönemde yüzde 10,5 azalışla 56 milyar 471 milyon 406 bin [dolar](#) oldu.

**Tablo-4 Sektörel Bazda Türkiye İhracat Rakamları (1.000 \$)**

SEKTÖRLER	1 OCAK - 31 ARALIK			
	2015	2016	Değişim ('16/'15)	Pay(16) (%)
<b>I. TARIM</b>	<b>20.769.541</b>	<b>20.229.167</b>	<b>-2,6</b>	<b>14,2</b>
<b>A. BİTKİSEL ÜRÜNLER</b>	<b>14.882.145</b>	<b>14.235.097</b>	<b>-4,3</b>	<b>10,0</b>
Hububat, Bakliyat, Yağlı Tohumlar ve Mamulleri	6.126.984	6.364.111	3,9	4,5
Yaş Meyve ve Sebze	2.085.569	1.979.079	-5,1	1,4

Meyve Sebze Mamulleri	1.317.684	1.322.332	0,4	0,9
Kuru Meyve ve Mamulleri	1.340.730	1.298.657	-3,1	0,9
Fındık ve Mamulleri	2.825.818	1.988.346	-29,6	1,4
Zeytin ve Zeytinyağı	189.483	190.885	0,7	0,1
Tütün	918.254	1.010.330	10,0	0,7
Süs Bitkileri ve Mam.	77.621	81.357	4,8	0,1
<b>B. HAYVANSAL ÜRÜNLER</b>	<b>1.812.581</b>	<b>1.891.072</b>	<b>4,3</b>	<b>1,3</b>
Su Ürünleri ve Hayvansal Mamuller	1.812.581	1.891.072	4,3	1,3
<b>C. AĞAÇ VE ORMAN ÜRÜNLERİ</b>	<b>4.074.816</b>	<b>4.102.999</b>	<b>0,7</b>	<b>2,9</b>
Mobilya,Kağıt ve Orman Ürünleri	4.074.816	4.102.999	0,7	2,9
<b>II. SANAYİ</b>	<b>108.876.800</b>	<b>107.660.325</b>	<b>-1,1</b>	<b>75,7</b>
<b>A. TARIMA DAYALI İŞLENMİŞ ÜRÜNLER</b>	<b>11.435.869</b>	<b>11.180.572</b>	<b>-2,2</b>	<b>7,9</b>
Tekstil ve Hammaddeleri	7.947.283	7.871.654	-1,0	5,5
Deri ve Deri Mamulleri	1.473.231	1.388.615	-5,7	1,0
Halı	2.015.355	1.920.303	-4,7	1,4
<b>B. KİMYEVİ MADDELER VE MAM.</b>	<b>15.398.176</b>	<b>13.936.294</b>	<b>-9,5</b>	<b>9,8</b>
Kimyevi Maddeler ve Mamulleri	15.398.176	13.936.294	-9,5	9,8
<b>C. SANAYİ MAMULLERİ</b>	<b>82.042.754</b>	<b>82.543.460</b>	<b>0,6</b>	<b>58,1</b>
Hazırgiyim ve Konfeksiyon	16.954.868	16.965.859	0,1	11,9
Otomotiv Endüstrisi	21.151.914	23.889.626	12,9	16,8
Gemi ve Yat	1.029.857	972.177	-5,6	0,7
Elektrik Elektronik ve Hizmet	10.471.936	9.987.737	-4,6	7,0
Makine ve Aksamları	5.523.065	5.303.014	-4,0	3,7
Demir ve Demir Dışı Metaller	6.230.279	5.948.966	-4,5	4,2
Çelik	9.879.863	9.089.330	-8,0	6,4
Çimento Cam Seramik ve Toprak Ürünleri	2.755.020	2.654.696	-3,6	1,9
Mücevher	2.644.477	2.448.674	-7,4	1,7
Savunma ve Havacılık Sanayii	1.654.088	1.677.513	1,4	1,2
İklimlendirme Sanayii	3.646.091	3.509.231	-3,8	2,5

Diğer Sanayi Ürünleri	101.296	96.637	-4,6	0,1
<b>III. MADENCİLİK</b>	<b>3.895.211</b>	<b>3.786.687</b>	<b>-2,8</b>	<b>2,7</b>
Madencilik Ürünleri	3.895.211	3.786.687	-2,8	2,7
<b>T O P L A M (TİM*)</b>	<b>133.541.552</b>	<b>131.676.179</b>	<b>-1,4</b>	<b>92,6</b>
<b>İhracatçı Birlikleri Kaydından Muaf İhracat</b>	<b>10.297.320</b>	<b>10.462.671</b>	<b>1,6</b>	<b>7,4</b>
<b>T O P L A M (TİM+TUİK*)</b>	<b>143.838.871</b>	<b>142.138.850</b>	<b>-1,2</b>	<b>100,0</b>

**Kaynak: TİM**

### Türkiye'nin İhracatının Dünya Ticaretinden Aldığı Pay yüzde 0.89 ile Rekor Kırdı

2016 yılında, dünyadaki belirsizlik ortamı ve özellikle içeride 15 Temmuz hain darbe girişimi başta olmak üzere takip eden süreçte terör olaylarına, Rusya ile yaşanan krize ve parite kaybına rağmen Türkiye'nin ihracatındaki sadece %1,2'lik azalma başarı olarak nitelendirilmektedir. Bununla birlikte, 2016 yılında ihracatta üç rekor söz konusudur. Bunlar sırasıyla; dünya ticaretinden alınan payın yüzde 0.87'den 0.89'a yükseltilmesi, AB ithalatından alınan payın yüzde 1.21'den yüzde 1.28'e yükseltilmesi ve ABD ithalatından alınan payın yüzde 0.29'a çıkmasıdır.

### Şekil 5 – Euro Dolar Paritesi (2016)



Yukarıda yer alan tablodan görüleceği gibi; euro-dolar paritesinde ABD Doları'nın Euro karşısında güçlendiği görülmektedir. Bu noktada, en önemli etkenler ABD'de istihdam, ihracat ve tüketimdeki artışlarla birlikte Euro bölgesindeki belirsizlikler olarak ön plana çıkmaktadır. Bununla birlikte FED'in cari tahminlerden daha hızlı bir faiz artırımını nedeniyle yatırımcı hareketleri de Deutsche Bank tarafından bu eğilimi destekleyen faktörler olarak öne sürülmüştür.

İçeride ise dışarıdaki gelişmelere paralel olarak dolar/TL kurunda birbirini takip eden rekorların kırıldığı gözlenmiş ve bunun sonucunda ABD dolarına karşı TL'nin yıllık değer kaybı yüzde 20 seviyelerine ulaşmıştır.

TCMB'nin üç yıl aradan sonra kısa vadeli faizlerde yaptığı artırımların politika faizi ve koridorun üst bandını arttırma eğiliminde olduğu görülmüştür. Ancak, TCMB yıl boyunca yedi kez faiz indirirken, bir kere faiz arttırdığı görülmektedir. Ancak bu durum TL'nin diğer yükselen ve gelişen ekonomilerin para birimlerinden negatif ayrışmasını hızlandırma riskini de beraberinde getirmektedir.

# **TÜRKİYE'NİN GEMİ VE YAT İHRACATI**

**Türkiye'nin Toplam İhracatı içerisinde Gemi ve Yat İhracatı (Bin \$)**

**Tablo 2- Türkiye'nin Toplam İhracatı İçinde Gemi ve Yat (BİN \$)**

SEKTÖRLER	OCAK - ARALIK			
	2015	2016	Değ.	Pay(%)
Gemi ve Yat	1.029.857	972.177	-5,6	0,7
Tarım Sektörü	20.769.541	20.229.167	-2,6	14,2
Sanayi Sektörü	108.876.800	107.660.325	-1,1	75,7
Madencilik	3.895.211	3.786.687	-2,8	2,7
<b>TÜRKİYE TOPLAM İHRACATI</b>	<b>122.043.161</b>	<b>119.378.821</b>	<b>-2,2%</b>	<b>100,0%</b>

**Sektörel Birlikler Bazında Gemi ve Yat İhracatı (Bin \$)**

SEKTÖREL BİRLİKLER	OCAK – ARALIK			
	2015	2016	Değ.	Pay
Hububat, Bakliyat, Yağlı Tohumlar ve Mamulleri	1.677.385	1.727.908	3,0	31,5
Ağaç Mamülleri ve Orman Ürünleri	1.109.133	1.188.504	7,2	21,6
<b>GEMİ VE YAT</b>	<b>914.500</b>	<b>877.759</b>	<b>-4,0</b>	<b>16,0</b>
Fındık ve Mamulleri	1.066.316	769.400	-27,8	14,0
<b>SU ÜRÜNLERİ VE HAYVANCILIK MAMULLERİ</b>	<b>586.860</b>	<b>526.886</b>	<b>-10,2</b>	<b>9,6</b>
Meyve Sebze Mamulleri	245.142	221.692	-9,6	4,0
Kuru Meyve ve Mamulleri	141.416	115.876	-18,1	2,1
Yaş Meyve ve Sebze	47.057	65.340	38,9	1,2
<b>Genel Toplam</b>	<b>5.787.809</b>	<b>5.493.365</b>	<b>-5,1</b>	<b>100,0</b>

### Genel Sekreterlikler Bazında Gemi ve Yat İhracatı (Bin \$)

SEKTÖREL BİRLİKLER	OCAK - ARALIK (Toplam)			
	2015	2016	DEĞİŞİM	PAY
İİB	914.500	877.759	-4,0	90,3
İMMİB	42.763	35.581	-16,8	3,7
EİB	52.109	34.499	-33,8	3,5
OAİB	9.512	12.690	33,4	1,3
ÜİB	8.349	8.387	0,5	0,9
BAİB	365	1.643	350,2	0,2
DAİB	1.490	727	-51,2	0,1
İTKİB	257	643	150,1	0,1
DKİB	79	169	112,4	0,0
AKİB	364	71	-80,4	0,0
<b>Genel Toplam</b>	<b>1.029.857</b>	<b>972.177</b>	<b>-5,6</b>	<b>100,0</b>

### Mal Grupları Bazında Türkiye Geneli Gemi ve Yat İhracatı (Bin \$)

ANA SINIFLANDIRMA	ALT SINIFLANDIRMA	OCAK-ARALIK (TOPLAM)			
		2015	2016	DEĞİŞİM	PAY
GEMİ VE YAT	GEMİ	608.952	488.978	100,0	50,3
	RÖMORKÖRLER	173.505	115.854	-33,2	11,9
	FERİBOT	9.411	114.112	1112,5	11,7
	YATLAR,TEKNELEER,BOTLAR	81.037	107.414	32,5	11,0
	DENİZ TANKERİ	95.336	92.901	-2,6	9,6
	GEMİ YAN SANAYİ	48.973	46.552	-4,9	4,8
	DİĞER DENİZ ARAÇLARI	12.642	6.366	-49,6	0,7
<b>Genel Toplam</b>		<b>1.029.857</b>	<b>972.177</b>	<b>-5,6</b>	<b>100,0</b>

## Ürün bazında Türkiye Geneli Gemi ve Yat İhracatı (Bin \$)

	OCAK- ARALIK	
	2016	PAY
İNSAN VE YÜK TAŞIYAN DENİZ GEMİLERİ (GROS TONİLATO>1000)	270.562	27,8
HER NEVİ FERİBOTLAR (GROS TONİLATO>1000)	114.109	11,7
DENİZDE SEYRETMEYE MAHSUS OLANLAR	109.081	11,2
RÖMORKÖRLER (GROS TONİLATO>300)	72.342	7,4
DENİZ TANKERLERİ (SARNIÇLI GEMİLER)(GROS TONİLATO>1000)	51.221	5,3
DENİZ MOTOR BOTLARI (İÇTEN MOTORLU) (UZUNLUK >7, 5 M.)(SİVİL KULLANIM İÇİN)	41.575	4,3
DİĞER DENİZ TANKERLERİ	40.925	4,2
DENİZDE SEYRETMEYE MAHSUS KURTARMA GEMİLERİ(SİVİL KULLANIM İÇİN)	40.459	4,2
PALANGA.BUCURGAT.IRGAT.KRİKO.VİNÇ VB.AKSAM VE PARÇALARI	39.455	4,1
DENİZ MOTOR BOTLARI (İÇTEN MOTORLU)(SİVİL KULLANIM İÇİN)	34.836	3,6
<b>İLK 10 ÜRÜN</b>	<b>814.567</b>	<b>83,8</b>
DİĞER	157.610	16,2
<b>GENEL TOPLAM</b>	<b>972.177</b>	<b>100,0</b>

## Ülke bazında Türkiye Geneli Gemi ve Yat İhracatı (Bin \$)

2015 Yılı OCAK-ARALIK aralığında en çok İhracat Yapılan Ülkeler				2016 Yılı OCAK-ARALIK aralığında en çok İhracat Yapılan Ülkeler		
Sıra	Ülke	2015	PAY	Ülke	2016	PAY
1	NORVEÇ	165.276	16,0	NORVEÇ	246.733	25,4
2	FAROE ADALARI	120.342	11,7	MARSHALL ADALARI	84.856	8,7
3	PANAMA	70.199	6,8	KANADA	68.433	7,0
4	İTALYA	54.882	5,3	GRÖNLAND	51.131	5,3
5	SUUDİ ARABİSTAN	54.098	5,3	İTALYA	50.104	5,2
6	SINGAPUR	49.852	4,8	BİRLEŞİK ARAP EMİRLİKLERİ	48.562	5,0
7	İZLANDA	49.334	4,8	ALMANYA	34.512	3,5
8	BİRLEŞİK KRALLIK	42.496	4,1	MALTA	27.126	2,8
9	MARSHALL ADALARI	41.489	4,0	BİRLEŞİK DEVLETLER	26.743	2,8
10	ÜRDÜN	35.798	3,5	ESTONYA	25.744	2,6
	<b>İLK 10 ÜLKE</b>	<b>683.766</b>	<b>66,4</b>	<b>İLK 10 ÜLKE</b>	<b>663.942</b>	<b>68,3</b>
	DİĞER	346.091	33,6	DİĞER	308.235	31,7
	<b>Genel Toplam</b>	<b>1.029.857</b>	<b>100,0</b>	<b>Genel Toplam</b>	<b>972.177</b>	<b>100,0</b>



# MALİ TABLOLAR

## **Mali Konular**

### **Üye Hareketleri**

2016 yılında 108 yeni üye kaydolunmuş olup, 2016 yılı sonu itibariyle 486 üyemiz mevcuttur.

### **2016 Yılı Bilançosu**

2016 yılı bilançosu ile aynı yıl içerisinde tahakkuk etmiş gelirlerimizin nev'ilerine ve masrafların gider bütçesindeki bölümlerine göre durumlarını gösterir tablolar ilişikte tasvip ve onaylarınıza sunulmaktadır.

### **2017 Yılı Bütçesi**

2017 yılı tahmini bütçemiz raporumuza ekli olarak tasvirlerinize sunulmuştur. Bu bütçenin gelir ve giderleri toplamı 3.679.000,00 TL. olup, denk olarak düzenlenmiştir.

Toplam Birlikler bütçesine iştirak payının % 7,92 oranında olması uygun görülmüştür.

Tahmin edilen gelirleri sağlamak amacıyla üyelerimizden alınmakta olan Yıllık Aidatın 100,00 TL Giriş aidatının 200,00 TL olarak tahsil edilmesi ve ihracatta FOB kıymetler üzerinden alınmakta olan Nisbi Aidat oranının da % 005 olarak tahakkuk ettirilmesi,

hususları tasvip ve onaylarınıza sunulmuştur.

Birliklerimizde 31.12.2016 tarihi itibariyle 58 daimi hizmet sözleşmeli, 9 geçici hizmet sözleşmeli olmak üzere toplam 67 personel çalışmaktadır.

**GEMİ VE YAT İHRACATÇILARI BİRLİĞİ**  
**2016 YILI GELİR - GİDER TABLOSU**

HESAP ADI	TAHMİN (TL)	TAHAKKUK (TL)
TEMEL ÜCRET	61.270,00	60.866,09
EK GÖSTERGE	115.990,00	103.227,00
TABAN AYLIĞI	78.900,00	71.257,34
KIDEM AYLIĞI	4.920,00	4.914,69
FAZLA MESAİ	24.110,00	24.018,28
LİSAN TAZMİNATI	5.700,00	5.392,63
İŞ GÜÇLÜĞÜ TAZMİNATI	20.820,00	15.892,78
BİLGİSAYAR TAZMİNATI	0,00	0,00
KASA VE MALİ SORUMLULUK TAZMİNATI	360,00	339,24
İKRAMİYELER	126.380,00	89.380,98
İL TAZMİNATI	50.990,00	45.263,80
SSK İŞVEREN PAYI	76.030,00	60.891,01
KIDEM VE İHBAR TAZMİNATI	0,00	0,00
İŞSİZLİK SİG.İŞVEREN PAYI	11.720,00	8.380,88
KİRA YARDIMI	12.190,00	5.412,38
DOĞUM-ÖLÜM-EVLENME YARDIMI	3.860,00	3.812,01
ÖĞRENİM YARDIMI	6.050,00	5.956,70
AYNI YARDIM (GİYSİ YARDIMI)	80,00	30,15
DİĞER PERSONEL GİDERLERİ	760,00	0,00
<b>PERSONEL GİDERLERİ TOPLAMI</b>	<b>600.130,00</b>	<b>505.035,96</b>
YURT İÇİ YOLLUK VE SEYAHAT GİDERLERİ	27.400,00	27.354,59
YURT DIŞI YOLLUK VE SEYAHAT GİDERLERİ	20.000,00	6.013,81
ELEKTRİK- SU-GAZ-ISITMA GİDERLERİ	25.000,00	17.319,56
HABERLEŞME GİDERLERİ	25.000,00	15.798,34
BAKIM ONARIM GİDERLERİ	30.000,00	14.267,96
TAŞERON GİDERLERİ	45.000,00	34.136,94
SERGİ VE FUAR GİDERLERİ	1.163.500,00	1.122.529,53
DANIŞMANLIK GİDERLERİ	90.000,00	67.360,76
DIŞARIDAN SAĞLANAN ÇEŞİTLİ HİZMETLER	20.000,00	16.965,16
SİGORTA GİDERLERİ	1.400,00	1.395,19
TAŞIT GİDERLERİ	7.000,00	5.217,18
KİRA GİDERLERİ	1.000,00	903,75
SOSYAL GİDERLER	90.500,00	90.412,56
MESLEKİ KURULUŞ AİDATLARI	1.000,00	0,00
KÜLTÜR VE YAYIN GİDERLERİ	1.000,00	602,87
MAHKEME VE NOTER GİDERLERİ	5.000,00	4.458,22
HAVALE VE TAHSİL GİDERLERİ	2.000,00	1.436,46
KIRTASIYE GİDERLERİ	10.000,00	6.496,78
BASILIK KAĞIT GİDERLERİ	5.900,00	5.842,46
TAŞIT ALIM GİDERLERİ	5.000,00	0,00
DEMİRBAŞ ALIM GİDERLERİ	20.000,00	1.890,27
VERGİ, RESİM VE HARÇ GİDERLERİ	1.000,00	216,28
MUHTELİF TÜKETİM GİDERLERİ	2.000,00	1.955,82
SEMİNER GİDERLERİ	4.000,00	3.964,71
BİLİNMEYEN-BEKENMEYEN GİDERLER	120.870,00	164,92
YURT DIŞI TEMSİLCİLİK KATILIM PAYI GİDERLERİ	1.000,00	0,00
DIŞ TİCARET KOMPLEKSİ ORTAK GİDERLERİ	30.000,00	29.003,18
YEMEK YARDIMI	25.000,00	19.913,10
ULAŞIM YARDIMI	25.000,00	16.065,74
DÖNER SERMAYE KATILIM PAYI (%2,5)	45.000,00	43.078,60
TİM KATKI PAYI (%8)	144.000,00	137.851,50
BAKANLIK MÜŞTEREK HESAP KATKI PAYI (%8)	144.000,00	137.851,50
DEİK KATKI PAYI (% 0,5)	9.000,00	8.615,72
KIDEM TAZMİNATI KARŞILIK GİDERLERİ	43.300,00	43.200,23
KUR FARKI GİDERLERİ	10.000,00	0,00
<b>YÖNETİM GİDERLERİ TOPLAMI</b>	<b>2.199.870,00</b>	<b>1.882.283,69</b>
<b>GİDERLER TOPLAMI</b>	<b>2.800.000,00</b>	<b>2.387.319,65</b>
NİSPİ AİDATLAR	1.590.000,00	1.442.922,09
DİĞER HİZMET GELİRLERİ	10.000,00	9.894,61
FUAR GELİRLERİ	1.000.000,00	1.070.771,81
DİĞER ÇEŞİTLİ GELİRLER	30.000,00	3.271,75
GİRİŞ AİDATI	15.000,00	19.800,00
SENELİK AİDAT	20.000,00	25.400,00
ÜYELİK GECİKME ZAMMI	2.000,00	4.355,40
FAİZ GELİRLERİ	90.000,00	102.346,32
KUR FARKI GELİRLERİ	22.000,00	67.397,16
OLAĞAN GELİRLER	20.000,00	49.987,16
DOLAŞIM VE MENŞE BELGELERİ SATIŞ GELİRLERİ	1.000,00	1.733,94
<b>GELİRLER TOPLAMI</b>	<b>2.800.000,00</b>	<b>2.797.880,24</b>
<b>GELİR GİDER FARKI</b>	<b>0,00</b>	<b>410.560,59</b>

**GEMİ VE YAT İHRACATÇILARI BİRLİĞİ**

31.12.2016

AKTİF (VARLIKLAR)			PASİF (KAYNAKLAR)		
<b>1-DÖNEN VARLIKLAR</b>			<b>1-KISA VADELİ YABANCI KAYNAKLAR</b>		
<b>Hazır Değerler</b>		<b>1.855.226,42</b>	<b>Ticari Borçlar</b>		<b>120.523,63</b>
100 Kasa	3.284,17		320 Satıcılar	120.523,63	
Merkez Kasa	3.284,17				
Karaköy Kasa	0,00				
102 Bankalar	1.820.801,31		<b>Diğer Borçlar</b>		<b>946.281,41</b>
108 Diğer hazır Değerler	31.140,94		336 Birliklere Borçlar	117.294,97	
Valörü Gelmemiş V-pos Hesabı	31.140,94		Bünye İçi Birliklere Borçlar	117.294,97	
			Bünye Dışı Birlikler Borçlar	0,00	
<b>Diğer Alacaklar</b>		<b>281.020,44</b>	336 Emanetler	166.041,44	
136 Birliklerden Alacaklar	281.020,44		Emanetler	4.959,26	
Bünye İçi Birliklerden Alacaklar	264.228,00		Firmalar Emanet Hesabı	3.492,80	
Bünye Dışı Birliklerden Alacaklar	16.792,44		İcra Takibi Emanet Hesabı	0,00	
			İcra Masrafı Yatmayan Firmalar Hesabı	1.583,54	
			Gemi Tasarım Yarışması Sponsorluk	0,00	
<b>Gelir Tahakkukları</b>		<b>305.394,46</b>	Norshipping Fuar Emanet Hs.	126.950,84	
181 Gelir Tahakkukları	305.394,46		İran Sek. Tic. Heyeti Emanet Hs.	29.055,00	
SMM fuarı Diff. Diğer Alacaklar	43.405,83		336 Yedek Akçe Hesabına Borçlar	369.382,92	
Gemi Turquality Destek Beklenen	29.500,00				
ABD Sektörel Ticaret Heyeti	0,00		336 Katkı Payları	293.562,08	
Gemi Tasarım Yarışması	103.835,00		Tim Katkı Payı %8	137.851,50	
Neva Fuarı Dfif- Diğer Alacaklar	0,00		Bakanlık Müsterek Hesap Katkı Payı %8	137.851,50	
Norshipping Fuar Dfif- Diğer Alacaklar	71.735,85		Döner Sermaye Katkı Payı %2,5	9.243,36	
İran Sek. Tic. Heyeti Dfif- Diğer Alacaklar	56.917,78		Deik katılım Payı % 0,05	8.615,72	
<b>Diğer Dönen Varlıklar</b>		<b>12.432,44</b>	360 Ödenecek Vergi ve Fonlar	6.077,49	6.077,49
195 İş Avansları	12.432,44		Ödenecek Vergi ve Fonlar	6.077,49	
YK.Pers Verilen İş Avansları	-122,90				
Mahsuben Avans	300,00		<b>KISA VADELİ YABANCI KAYNAKLAR TOPLAMI</b>		<b>1.072.882,53</b>
ABD Houston Otc Sektörel Ticaret Heyeti	0,00		<b>2-UZUN VADELİ YABANCI KAYNAKLAR</b>		
Norshipping Fuar Avansı	12.255,34		<b>Borç ve Gider karşılıkları</b>		<b>157.283,99</b>
			372 Kıdem Tazminatı Karşılığı	106.568,19	
<b>DÖNEN VARLIKLAR TOPLAMI</b>		<b>2.454.073,76</b>	379 Borç ve Gider karşılıkları	50.715,80	
<b>2-DURAN VARLIKLAR</b>			Taşıtlar	9.758,70	
			Demirbaşlar	40.957,10	
			Binalar	0,00	
			Tob-Tim	0,00	
			Dış.Tic.Kompleksi	0,00	
<b>Ticari Alacaklar</b>	0,00	0,00	<b>UZUN VADELİ YABANCI KAY.TOPLAMI</b>		<b>157.283,99</b>
226 Verilen Depozito Ve Teminatlar	0,00		<b>3-ÖZKAYNAKLAR</b>		
<b>Mali Duran Varlıklar</b>		0,00			
242 İştirakler	0,00				
Tob-Tim	0,00				
<b>Maddi Duran Varlıklar</b>		50.715,80			
252 Binalar	0,00				
254 Taşıtlar	9.758,70				
255 Demirbaşlar	40.957,10				
258 Yapılmakta Olan Yatırımlar	0,00				
Dış.Tic.Kompleksi	0,00				
<b>DURAN VARLIKLAR TOPLAMI</b>		<b>50.715,80</b>	<b>ÖZKAYNAKLAR TOPLAMI</b>		<b>1.274.623,04</b>
<b>AKTİF TOPLAMI</b>		<b>2.504.789,56</b>	<b>PASİF TOPLAMI</b>		<b>2.504.789,56</b>

**GEMİ VE YAT İHRACATÇILARI BİRLİĞİ**  
**2017 YILI BÜTÇE**

<b>FASILLAR</b>	<b>2017 YILI BÜTÇE</b>
TEMEL ÜCRET	78.280,00
EK GÖSTERGE	134.350,00
TABAN AYLIĞI	90.200,00
KIDEM AYLIĞI	6.300,00
FAZLA MESAI	31.680,00
LİSAN TAZMİNATI	7.180,00
İŞ GÜÇLÜĞÜ TAZMİNATI	23.000,00
BİLGİSAYAR TAZMİNATI	0,00
KASA VE MALİ SORUMLULUK TAZMİNATI	420,00
İKRAMİYELER	159.570,00
İL TAZMİNATI	58.800,00
SSK İŞVEREN PAYI	94.300,00
KIDEM VE İHBAR TAZMİNATI	0,00
İŞSİZLİK SİG.İŞVEREN PAYI	12.360,00
KİRA YARDIMI	9.450,00
DOĞUM-ÖLÜM-EVLENME YARDIMI	4.760,00
OGRENİM YARDIMI	7.200,00
AYNI YARDIM (GIYSİ YARDIMI)	80,00
DİĞER PERSONEL GİDERLERİ	800,00
<b>PERSONEL GİDERLERİ</b>	<b>718.730,00</b>
YURT İÇİ YOLLUK VE SEYAHAT GİDERLERİ	50.000,00
YURT DIŞI YOLLUK VE SEYAHAT GİDERLERİ	150.000,00
ELEKTRİK- SU-GAZ-ISITMA GİDERLERİ	25.000,00
HABERLEŞME GİDERLERİ	25.000,00
BAKIM ONARIM GİDERLERİ	30.000,00
TAŞERON GİDERLERİ	45.000,00
SERGI VE FUAR GİDERLERİ	1.700.000,00
DANIŞMANLIK GİDERLERİ	70.000,00
DIŞARIDAN SAĞLANAN ÇEŞİTLİ HİZMETLER	20.000,00
SİGORTA GİDERLERİ	2.000,00
TAŞIT GİDERLERİ	7.000,00
KİRA GİDERLERİ	1.000,00
SOSYAL GİDERLER	200.000,00
MESLEKİ KURULUŞ AİDATLARI	1.000,00
KÜLTÜR VE YAYIN GİDERLERİ	1.000,00
MAHKEME VE NOTER GİDERLERİ	5.000,00
HAVALE VE TAHSİL GİDERLERİ	2.000,00
KIRTASIYE GİDERLERİ	10.000,00
BASILI KAĞIT GİDERLERİ	7.000,00
TAŞIT ALIM GİDERLERİ	5.000,00
DEMİRBAŞ ALIM GİDERLERİ	20.000,00
VERGİ, RESİM VE HARÇ GİDERLERİ	1.000,00
MUHTELİF TÜKETİM GİDERLERİ	2.000,00
SEMİNER GİDERLERİ	5.000,00
BİLİNMEYEN-BEKLENMEYEN GİDERLER	29.260,00
YURT DIŞI TEMSİLCİLİK KATILIM PAYI GİDERLERİ	1.000,00
DIŞ TİCARET KOMPLEKSİ ORTAK GİDERLERİ	40.000,00
YEMEK YARDIMI	25.000,00
ULAŞIM YARDIMI	25.000,00
DÖNER SERMAYE KATILIM PAYI (%2,5)	49.475,00
TİM KATKI PAYI (%8)	158.320,00
BAKANLIK MÜŞTEREK HESAP KATKI PAYI (%8)	158.320,00
DEİK KATKI PAYI (% 0,5)	9.895,00
KIDEM TAZMİNATI KARŞILIK GİDERLERİ	60.000,00
KUR FARKI GİDERLERİ	20.000,00
<b>YÖNETİM GİDERLERİ</b>	<b>2.960.270,00</b>
<b>GİDERLER TOPLAMI</b>	<b>3.679.000,00</b>
NİSPİ AİDATLAR	1.720.000,00
DİĞER HİZMET GELİRLERİ	10.000,00
FUAR GELİRLERİ	1.700.000,00
DİĞER ÇEŞİTLİ GELİRLER	10.000,00
GİRİŞ AİDATI	15.000,00
SENELİK AİDAT	30.000,00
ÜYELİK GECİKME ZAMMI	2.000,00
FAİZ GELİRLERİ	150.000,00
KUR FARKI GELİRLERİ	20.000,00
OLAĞAN GELİRLER	20.000,00
DOLAŞIM VE MENŞE BELGELERİ SATIŞ GELİRLERİ	2.000,00
<b>GELİRLER TOPLAMI</b>	<b>3.679.000,00</b>
<b>GELİR / GİDER FARKI</b>	<b>0,00</b>

## DENETİM KURULU RAPORU

Gemi ve Yat İhracatçıları Birliği'nin 2016 dönemine ilişkin hesap durumu ve işlemlerinin, 5910 sayılı "Türkiye İhracatçıları Meclisi ile İhracatçı Birliklerinin Kuruluş ve Görevleri Hakkında Kanun" ile "Türkiye İhracatçıları Meclisi ile İhracatçı Birliklerinin Kuruluş ve Görevleri Hakkında Yönetmelik" hükümleri ve Ekonomi Bakanlığı'nın 05/11/2009 tarih ve 0120007494 sayılı talimatları ekinde gönderilen "Türkiye İhracatçıları Meclisi ile İhracatçı Birlikleri'nin Denetim Usul ve Esaslarına İlişkin Yönerge" hükümleri, ayrıca, bu kapsamda Türkiye İhracatçıları Meclisi tarafından yayımlanan "Usul ve Esaslar" ile Ekonomi Bakanlığı'nın talimatlarına ve yürürlükteki diğer ilgili mevzuata uygun bulunduğunu arz ederiz.

DENETİM KURULU ÜYESİ

Yusuf Turhan Soyaslan  
Soyaslan Denizcilik San.ve Tic.Ltd.Şti.

DENETİM KURULU ÜYESİ

Kamil Ustamehmetoğlu  
Er Gemicilik Nakliyat Dış Tic.Ltd.Şti.

DENETİM KURULU ÜYESİ

Suphi Çolak  
Sel Ay Denizcilik San. ve Tic. Ltd Şti.

## GEMİ VE YAT İHRACATÇILAR BİRLİĞİ

### 2017 YILI İŞ PROGRAMI

1. İhracat Rejimi ve Yönetmeliği ile bunlara ilişkin Tebliğ ve Talimatlar, Türkiye İhracatçılar Meclisi ile İhracatçı Birliklerinin Kuruluş ve Görevleri Hakkında Kanun ve yönetmelik hükümleri kapsamında Birliğimize verilen görevlerin etkinlikle yürütülebilmesi için gerekli tedbirler alınacak, üyelerimizin ihracat faaliyetlerinde karşılaşılabilecekleri her türlü sorunu çözümleyecek etkinliklerde bulunulacaktır.
2. Birliğimizin çalışma konusuna giren maddelerin iç ve dış piyasalardaki üretim, stok, fiyat, arz ve talep durumları takip edilecek bu konularda ihtiyaç duyulacak bilgi ve belgeler temin edilerek üyelerin istifadesine sunulacaktır.
3. Birliğimiz konusu maddelerin ihracatının arttırılması ve daha iyi değerlendirilmesi için milli organizasyonu Birliğimizce üstlenilecek olan yurtdışında düzenlenecek sergi ve fuarlarda ülkemiz ürünlerinin daha etkin bir şekilde tanıtım çalışmaları yapılacaktır.
4. İhraç mallarımızın dış piyasalarda hak ettiği değeri bulabilmesi ve bu yerinin muhafazası ile üyelerimizin hak ve menfaatlerinin korunmasını teminen üyelerimiz ve aynı konuda faaliyette bulunan diğer İhracatçı Birlikleri ve üyeleri arasında haberleşme ve işbirliği sağlanacak ve ilgili merciler nezdinde girişimlerde bulunulacaktır.
5. Üyelerimizin ihracat faaliyetlerinde karşılaşılabilecekleri her türlü sorunu çözümleyecek etkinliklerde bulunularak, mesleki ahlak ve dayanışmayı korumaya yönelik çalışmalara devam edilecektir.
6. Birliğimiz iştegal sahasına giren maddelerin cins, nevi ve miktar itibariyle üretim ve ihracat potansiyelinin dış taleplere göre ayarlanabilmesini temin etmek için çalışmalar yapılarak önerilerde bulunulacaktır.
7. Çalışma konusuna giren malların ihracatının arttırılması ve daha iyi değerlendirilebilmesi için hedef pazarlara yönelik Sektörel Ticaret Heyeti organizasyonları düzenlemek, incelemelerde bulunmak, kurs ve seminer düzenlemek, istatistikler hazırlayarak ilgili kuruluşlar ile üyelere duyurmak başta olmak üzere gerekli hizmetler sunulacaktır.
8. Birliğimiz iştegal alanına giren ürünlere ilişkin yerli marka yaratma konusunda çalışmalar yapılmasına ve bu bağlamda tasarım yarışmaları düzenlenmesine devam edilecektir.
9. Dünya pazarlarındaki gelişmeler ve uluslararası fuarlar ile yurt dışından Birliğimize ulaşan ithal taleplerinin ilgili üyelerimize duyurulması sürdürülecektir.
10. İhracatla ilgili görüş ve öneriler tespit edilerek bu hususlarda ilgili üst merciler nezdinde temaslarda bulunulacaktır.
11. İhraç ürünlerimizin yeni pazar imkânlarına kavuşturulması bakımından Ticaret Müşavirlikleri kanalıyla yapılan bilgi akışına devam edilecektir.
12. Birliğimiz iştegal sahasına giren ürünler için yeni pazarlar bulunulmasına, geliştirilmesine ve tanıtılmasına yönelik etkinliklere hız verilecektir.



**GEMİ VE YAT**  
İHRACATÇILARI  
BİRLİĞİ